



Caja de la
ABOGACÍA
Provincia de Buenos Aires

BALANCE GENERAL

Correspondiente al Ejercicio Económico N° 71
comprendido entre el 1° de febrero de 2019 y el 31 de enero de 2020

Denominación: Caja de Previsión Social para Abogados de la
Provincia de Buenos Aires

Actividad principal: Caja de Previsión Social

Inicio de actividades: 6 de noviembre de 1947.

CUIT: 30-53270805-9

Ejercicio económico: N° 71 ESTADOS CONTABLES

Estados Contables por el período:

01 de febrero de 2019 al 31 de Enero de 2020

Caja de Previsión Social para Abogados de La Provincia de Buenos Aires

Indice

- Estado de Situación Patrimonial Página 1
- Estado de Recursos, Prestaciones y Gastos Página 2
- Estado de Evolución del Patrimonio Neto Página 3
- Estado de Flujo Efectivo Página 4

Anexos

- Anexo I: Inversiones Página 5
- Anexo II: Bienes de Uso Página 7
- Anexo III: Detalle de Recursos Página 8
 - Anexo III – A : Detalle de Recursos Previsionales Página 10
 - Anexo III – B: Detalle de Recursos Asistenciales Página 11
 - Anexo III – C: Detalle de Recursos Financieros Página 12
- Anexo III: Detalle de Prestaciones y Gastos
 - Anexo III – D: Detalle de Prestaciones Previsionales Página 13
 - Anexo III – E: Detalle de Prestaciones Asistenciales Página 16
 - Anexo III – F: Detalle de Gastos de Funcionamiento Página 19
 - Anexo III- G: Detalle de Gastos Financieros Inversiones y Previsiones Página 22
- Anexo IV: Previsiones Página 23
- Anexo V: Activos en Moneda Extranjera Página 24
- Anexo VI: Inmuebles en Alquiler Página 25
- Anexo VII: Análisis de Rentabilidad Página 26
- Notas Complementarias Página 29



Caja de Previsión Social para Abogados de la Provincia de Buenos Aires

ESTADO DE SITUACIÓN PATRIMONIAL al 31/01/2020

Expresado en Moneda de Fecha de Cierre 31/01/2020

	31/01/2020	31/01/2019	31/01/2020	31/01/2019
ACTIVO				
ACTIVO CORRIENTE			PASIVO	
CAJA Y BANCOS (Nota 2.1 - Anexo V)	608.976.404,15	431.769.236,38	PASIVO CORRIENTE	
INVERSIONES TRANSITORIAS (Nota 2.2. Anexos I y V)	2.237.838.988,71	2.079.991.464,39	CUENTAS POR PAGAR (Nota 3.1)	626.757.747,15
CREDITOS (Nota 2.4 - Anexo IV)	4.520.910.410,26	4.824.221.463,44	REMUNER. Y CARGAS SOCIALES (Nota 3.2)	12.463.447,82
OTROS CREDITOS (Nota 2.6)	120.474.594,73	83.367.053,82	OTRAS DEUDAS (Nota 3.3)	22.221.768,05
OTROS ACTIVOS (Nota 2.7)	1.709.981,02	1.331.200,81	PREVISIONES (Nota 3.4 - Anexo IV)	17.675.792,11
TOTAL ACTIVO CORRIENTE	7.489.910.378,87	7.420.690.418,84	FONDOS C/DESTINO ESPECIFICO (Nota 3.5)	231.738.372,18
ACTIVO NO CORRIENTE			TOTAL PASIVO CORRIENTE	918.857.127,31
INVERSIONES PERMANENTES (Nota 2.2. Anexo I y V)	4.339.280.309,65	5.942.776.107,44	PASIVO NO CORRIENTE	
PROPIEDADES EN INVERSION (Nota 2.3 Anexo VI)	25.332.967,97	25.779.032,66	PREVISIONES (Nota 3.4 - Anexo IV)	9.500.851,79
CREDITOS (Nota 2.4 - Anexo IV)	553.984.797,83	657.992.664,83	FONDO C/DESTINO ESPECIFICO (Nota 3.5)	3.573.874.561,09
BIENES DE USO (Anexo II - Nota 2.8)	412.934.051,40	409.576.107,91	TOTAL PASIVO NO CORRIENTE	3.583.375.412,88
TOTAL ACTIVO NO CORRIENTE	5.331.532.106,85	7.036.123.912,83	PATRIMONIO NETO	7.906.286.710,02
TOTAL ACTIVO	12.821.442.485,72	14.456.804.331,68	TOTAL PATRIMONIO NETO (estado)	8.327.209.945,53
			TOTAL PASIVO MAS PATRIMONIO NETO	12.821.442.485,72

Firmado al sólo efecto de su identificación con mi informe de fecha 30 de junio de 2020

[Signature]
[Signature]

Dr. Héctor M. Díaz
Secretario

Dr. Pedro Augé
Tesorero

Dr. Daniel M. Burke
Presidente



Caja de Previsión Social para Abogados de la Provincia de Buenos Aires

ESTADO DE RECURSOS, PRESTACIONES Y GASTOS - Periodo comprendido entre el 01/02/2019 al 31/01/2020

Expresado en Moneda de Fecha de Cierre 31/01/2020


	31-01-20	31-01-19
RECURSOS		
Para Fines Generales (Anexo III A y Anexo III B)		
Recursos Previsionales - (Anexo III - A)	6.003.092.985,68	6.233.340.406,95
Recursos Asistenciales - (Anexo III - B)	1.927.490.841,80	1.955.759.212,47
Para Fines Específicos (Anexo III C)		
Recursos Financieros - (Anexo III - C)	4.762.883.638,51	5.487.336.517,39
Para fines diversos	5.776.154,85	15.078.582,05
Recursos Extraordinarios	971.414,52	0,00
	12.700.215.055,37	13.691.514.718,86
PRESTACIONES Y GASTOS		
Generales de Administración (Anexo III D y Anexo III E)		
Prestaciones Previsionales - (Anexo III - D)	2.780.404.475,77	3.521.520.474,97
Prestaciones Asistenciales CASA-(Anexo III-E)	2.366.178.632,67	2.660.415.722,18
Otras Prestaciones	24.126.876,06	21.212.734,22
Específicos de Sectores (Anexo III F)		
Gastos de Funcionamiento - (Anexo III -F)	875.887.460,24	915.852.476,30
Amortizaciones (Anexo III F)	14.018.816,91	60.470.037,77
Otros Egresos o Gastos (Anexo III G)		
Gastos Financieros y por Inversiones-(Anexo III G)	3.321.288.793,89	3.029.771.524,31
	9.381.905.055,54	10.209.242.969,75
RDO.POR EXPOSICION EN EL CAMBIO EN EL PODER ADQUISITIVO DE LA MONEDA	2.897.386.744,32	2.175.633.721,18
SUPERAVIT O DEFICIT DEL PERIODO	420.923.235,51	1.306.638.027,93

Firmado al sólo efecto de su identificación con mi informe de fecha 30 de junio de 2020

Dr. Héctor M. Díaz
Secretario

Dr. Pedro Augé
Tesorero

Dr. Daniel M. Burke
Presidente



Caja de Previsión Social para Abogados de la Provincia de Buenos Aires

ESTADO DE EVOLUCIÓN DEL PATRIMONIO NETO AL 31/01/2020

RUBROS	Expresado en Moneda de Fecha de Cierre 31/01/2020					
	CAPITAL	SALDO DE REMEDICION RT N 48	AJUSTES AL CAPITAL	SUPERAVIT NO ASIGNADO	TOTAL al 31/01/2020	TOTAL al 31/01/2019
Saldo Inicial	93.676.330,96	-	1.035.072.697,46	4.043.491.394,20	5.172.240.422,62	5.479.951.005,60
Modif. a saldos iniciales						
Saldo Inicial Modificado	93.676.330,96	-	1.035.072.697,46	4.043.491.394,20	5.172.240.422,62	5.479.951.005,60
Saldo de Remedición RT N° 6			596.656.736,42	2.137.389.550,97	2.734.046.287,40	1.425.847.469,66
Reserva para Jubilación Acordada						(2.588.352.000,00)
Superávit del Ejercicio				420.923.235,51	420.923.235,51	854.793.947,36
TOTAL	93.676.330,96	0,00	1.631.729.433,88	6.601.804.180,69	8.327.209.945,53	5.172.240.422,62

Firmado al sólo efecto de su identificación con mi informe de fecha 30 de junio de 2020

Dr. Héctor M. Dias
Secretario

Dr. Pedro Auge
Tesorero

Dr. Daniel M. Burke
Presidente



Caja de Previsión Social para Abogados de la Provincia de Buenos Aires
ESTADO DE FLUJO DE EFECTIVO AL 31/01/2020


- Método Directo


VARIACION DE LOS FONDOS


	Ejercicio 2019/20	Ejercicio 2018/19
Fondos al inicio	1.643.170.628	1.368.201.467
Modif. a saldos iniciales	794.742.887	1.031.285.495
Fondos modificados al inicio	2.437.913.514	2.399.486.961
Variación de fondos	408.901.878	(610.967.635)
Fondos al cierre (Nota 4)	2.846.815.393	1.788.519.326

CAUSAS DE LA VARIACION DE LOS FONDOS

Actividad Previsional	Ejercicio 2019/20	Ejercicio 2018/19
Aportes sobre Honorarios	2.441.079.399	2.660.828.129
Cuota Anual Obligatoria	1.177.358.951	1.276.882.002
Ingresos Fondo Solidario	624.778.457	732.216.855
Jubilaciones	(1.892.330.387)	(2.014.534.128)
Pensiones	(950.838.942)	(1.073.800.832)
Otros Gastos Previsionales	(6.510.225)	(6.337.692)
Complemento por Mayores Aportaciones	(101.361.199)	(116.721.085)
Retenciones Cuota CASA Jubilados y Pensionados Abogados	80.200.641	111.509.217
# Otras prestaciones reparatorias		
Asignaciones y Subsidios a Jubilados	(236.856.032)	(235.951.870)
Asignaciones y Subsidios a Pensionados	(133.851.960)	(146.514.213)
Asignaciones y Subsidios a Abogados en Actividad	(39.414.020)	(44.307.506)
Otros Gastos	(23.820.386)	(22.921.957)
Prestaciones Asistenciales - CAJA	(115.273.214)	(121.398.393)
Subsidios Asistenciales Jubilados y Pensionados	294.668.583	287.831.623
Subsidios Asistenciales Abogados en Actividad	5.233.378	5.430.457
Actividad Asistencial		
Ingresos Sistema Asistencial	2.067.867.994	2.091.348.085
Egresos Sistema Asistencial	(2.097.280.469)	(2.120.663.060)
Retenciones Cuota CASA Jubilados y Pensionados Abogados	(80.200.641)	(111.509.217)
Retención Cuota Casa Empleados	(15.876.269)	(16.213.124)
Subsidios Asistenciales Jubilados y Pensionados	(294.668.583)	(287.831.623)
Subsidios Asistenciales Abogados en Actividad	(5.233.378)	(5.430.457)
Subsidios Asistenciales Empleados	(70.501.066)	(81.255.119)
Gastos de Funcionamiento (Anexo V)		
Gasto en Personal	(575.871.202)	(579.090.522)
Gastos en Bienes y Servicios	(209.995.059)	(217.285.750)
Subsidios Asistenciales Empleados	15.876.269	16.213.124
Retención Cuota Casa Empleados	70.501.066	81.255.119
Anticipos	(612.747)	(6.544.191)
Previsiones	(792.888)	(1.382.139)
Flujo neto de Efectivo generado por las Actividades Operativas	(73.723.930)	53.821.733
Actividades de Inversión		
Recupero de Préstamos	84.186.149	124.996.695
Intereses de Préstamos	134.968.249	149.200.372
Recupero Capital Inversiones	2.729.856.429	6.574.280.286
Renta de Inversiones	809.645.997	1.052.513.929
Obra en curso	(9.159.320)	(45.254.648)
Compra Bienes de Uso	(10.820.574)	(23.678.838)
Desafectaciones de Inversiones no Cte a Cte	(3.082.339.283)	(8.235.486.405)
Actividades de Financiación		
Préstamos concedidos	(112.936.832)	(185.757.311)
Financieros	(60.775.007)	(75.603.447)
Variación neta de Efectivo	408.901.878	(610.967.635)


Dr. Héctor M. Dias
Secretario


Dr. Pedro Auge
Tesorero


Dr. Daniel M. Burke
Presidente



Caja de Previsión Social para Abogados de la Provincia de Buenos Aires.

BALANCE GENERAL CORRESPONDIENTE AL EJERCICIO FINALIZADO EL 31 de Enero de 2020

INVERSIONES - TRANSITORIAS Y PERMANENTES

ANEXO I

Denominación	Valores Residuales	Importe al 31/01/2020	Importe al 31/01/2019
TÍTULOS PÚBLICOS EN DOLARES (Nota 2.2)			
Inversiones Corriente			
Cupón Bonos cons. Prov. USS (PRO 10)		10.609,24	10.016,15
Bono Ciudad Bs As 1,95% VTO 2019		0,00	28.431.960,00
Bono Ciudad Bs As 1,95% VTO 2020		0,00	37.794.635,00
Treasury 1,5% 31/05/2019		0,00	74.227.744,79
Treasury 1,5% 15/04/2020	5.900.000	356.437.621,86	67.638.869,49
BP21 Bono BA 2021 u\$s 10,875%	4.253.546	174.174.000,06	370.593.784,09
Treasuries Vto.05/03/2020	1.105.000	66.378.825,43	0,00
Inversiones No Corriente			
Bonos Rep. Arg. Pre 05	1	65,00	119.575.841,72
Bono Pcia. Buenos Aires 2035	1.668.285	56.721.692,15	60.183.313,34
Val.Neg. Vinculados al PBI 2035 Leg.Arg.	15.449.076	12.359.261,05	37.548.577,92
Bonos Rep. Arg. Disc 2033	4.567.667	231.809.100,25	289.758.634,71
Val.Neg. Vinculados al PBI Leg.NY	11.892.815	18.731.183,67	35.449.746,24
Bono prov. Neuquen USS 26/04/2021 7,855%	992.000	56.017.000,02	85.627.586,23
Bonar 24	13.985.280	518.868.334,50	955.515.671,74
Bono Cupon PBI USS Ley NY	30.000.000	46.500.000,00	84.837.300,00
PBJ21 Bono BA 2021	3.510.264	144.447.363,59	193.973.292,23
Bono Prov. BA USS 2027 7,875%	1.260.000	35.771.400,00	67.989.070,80
Treasury 2% 15/02/2023	7.825.000	485.009.688,06	440.989.277,59
Treasuries Tips 0,375 15/07/23	4.810.000	326.877.190,08	293.284.464,69
A2E2-Bono Arg USS vto	12.000.000	508.739.999,95	622.751.639,92
AA26 Bono Arg USS vto. 2026	12.530.000	523.127.499,99	621.718.000,66
AC17-Bono Int Rep.Arg.USS 2117	1.510.000	57.153.500,00	68.322.305,60
A2E7-Bono nac.Arg.USS 2027	715.000	27.527.473,00	34.804.919,63
Treasury 1,5% 15/08/2026	7.500.000	456.961.429,95	398.182.297,51
Bono Chubut 2026 7,75%	2.634.000	90.082.800,00	130.133.076,33
Bono Tierra del Fuego 2027-TFU	1.152.000	67.417.600,00	0,00
Bono Neuquén 2028-NDT11	250.000	14.285.625,01	0,00
Bono Par USS Ley NY-PARY	1.929.000	70.639.980,00	0,00
TOTAL TÍTULOS PÚBLICOS EN DOLARES		4.346.049.242,86	5.119.342.026,42
TÍTULOS PÚBLICOS EN PESOS (Nota 2.2)			
Inversiones Corriente			
Cupón PRO 9 a cobrar		41,33	63,18
AMX9 BONAR 2019		0,00	31.036.694,40
TF20- Bono Tesoro \$ Pí.Mon.2020	80.000.000	59.800.000,00	293.388.019,50
Inversiones no Corrientes			
Valores Neg. Vinculados al PBI	4.247.222	127.416,67	148.024,53
Bono Cons. 6 serie \$2 % pr 13	176.231	2.016.772,24	3.002.472,10
Bono Rep. Arg. Disc \$ 2033	16.587	182.457,00	210.445,57
Bono Cons. 3 serie \$ PR 15	343.851	443.277,47	1.101.881,71
BONCER 2021	192.430.000	438.740.400,00	533.585.375,37
Bono Rep. Arg. Disc \$ Ley Arg	1.490.000	17.656.500,00	22.275.064,92
Bono Neuquén vto.2021-BNF21	47.800.000	49.640.300,00	75.880.162,58
Tit deuda Ciudad BA vto 2022	30.000.000	29.100.000,00	34.317.070,00
PBY22- Tit.Bs.As.Tasa Variable 2022	80.500.000	52.325.000,00	0,00
TOTAL TÍTULOS PÚBLICOS EN PESOS		650.032.164,71	994.945.273,87
Subtotal		4.996.081.407,57	6.114.287.300,28

El presente balance general fue elaborado al sólo efecto de su identificación con mi informe de fecha 30 de junio de 2020

Dr. Héctor M. Dias
Secretario

Dr. Pedro Auge
Tesorero

Dr. Daniel M. Burke
Presidente



Caja de Previsión Social para Abogados de la Provincia de Buenos Aires.

BALANCE GENERAL CORRESPONDIENTE AL EJERCICIO FINALIZADO EL 31 de Enero de 2020

INVERSIONES - TRANSITORIAS Y PERMANENTES

ANEXO I

Transporte	4.996.081.407,57	6.114.287.300,28
LETRAS DEL TESORO USS		
Inversiones Corriente		
Letes USS 26/04/2019	0,00	27.047.938,27
Letes USS 15/03/2019 F	0,00	32.698.225,38
Letes USS 15/03/2019 Puente	0,00	32.698.225,38
Letes USS 15/03/2019 PB	0,00	32.698.225,38
Letes USS 15/03/2019 Puente II	0,00	9.306.939,52
Letes USS 26/04/2019 Facimex	0,00	20.788.717,70
Letes USS 24/05/2019	0,00	545.848,74
Letes USS 26/04/2019 Facimex B	0,00	20.329.902,51
Letes USS 14/06/2019	0,00	178.408.909,88
Letes USS 14/06/2019 Facimex	0,00	3.307.984,10
Letes USS 30/08/2019 Facimex	0,00	11.191.657,28
Letes USS 30/08/2019 PB	0,00	177.027.286,15
Letes USS 30/08/2019 Puente	0,00	9.175.498,50
Letes USS 30/08/2019 BPBA	0,00	13.817.098,48
Letes Reest USS 29-02-20 BPBA	149.546	6.729.920,74
Letes Reest USS 29-02-20 Facimex	121.130	5.451.110,51
Letes Reest USS 29-02-20 PB	1.916.060	86.226.921,89
Letes Reest USS 29-02-20 Puente	99.308	4.469.012,67
Letes Reest USS 13-03-2020 Pershing	2.412.535	38.207.651,05
Letes Reest USS 13-03-2020 Puente	402.900	11.849.213,16
Letes Reest USS27-05-2020 BP	419.050	14.690.566,83
Letes Reest USS27-05-2020 Facimex	640.050	22.438.127,43
Letes Dto.49/19 USU 31-08-20 Puente	456.000	20.900.440,80
Letes Dto.49/19 USU 31-08-20 PB	357.000	16.362.845,10
Letes Dto.49/19 USU 31-08-20 Facimex	357.000	16.362.845,10
TOTAL LETRAS DEL TESORO USS	243.688.655,28	569.042.457,29
LETRAS DE CAPITALIZACION		
Inversiones Corriente		
Lecap's S 28/02/2019	0,00	17.176.836,73
Lecap's S 22/02/2019	0,00	442.901.177,82
Lecaps Reest 26-02-2020 PB	275.000.000	228.250.000,00
TOTAL LETRAS DE CAPITALIZACION	228.250.000,00	460.078.014,55
PLAZO FIJO EN PESOS		
(Nota 2.2)		
Plazo Fijo Moneda Pesos	0,00	41.272.200,00
Intereses a cobrar plazo fijo Pesos	0,00	1.560.428,39
Intereses no devengados a cobrar	0,00	-1.404.385,55
TOTAL PLAZO FIJO EN S	0,00	41.428.242,84
FONDOS COMUNES DE INVERSIÓN		
(Nota 2.2)		
En Pesos		
RAÍCES Fondo Común Inv. Provincia S	258.817.426,30	200.630.544,71
1822 Raices Inversiones	0,00	275.584,00
Megainver Ahorro Clase B	0,00	152.986.974,73
Argenfund's Ahorro S	0,00	424.576.622,23
Argenfund's Renta Priv.	0,00	36.096.528,76
Megainver Liquidez S-D	51.633.704,31	0,00
Argenfund's Liquidez	57.539.508,61	0,00
Gainvest Pesos	53.415.698,78	0,00
En Moneda Extranjera		
Argenfund's renta Capital FCI USS	159.404.686,55	0,00
Toronto Trust AB L27260	0,00	23.365.302,43
Megainver Renta Fija Latam	528.288.210,96	0,00
TOTAL FONDOS COMUNES DE INVERSIÓN	1.109.099.235,51	837.931.556,87
T O T A L INVERSIONES TRANSITORIAS		
	6.577.119.298,36	8.022.767.571,82

Firmado al sólo efecto de su identificación con mi informe de fecha 30 de junio de 2020

Dr. Héctor M. Dias
Secretario

Dr. Pedro Augé
Tesorero

Dr. Daniel M. Burke
Presidente



Caja de Previsión Social para Abogados de la Provincia de Buenos Aires

BIENES DE USO

Anexo II

BALANCE GENERAL CORRESPONDIENTE AL EJERCICIO FINALIZADO EL 31 de enero de 2020

Expresado en Moneda de Fecha de Cierre 31/1/2020

CONCEPTO	BIENES DE USO		A M O R T I Z A C I O N E S				VALOR RESIDUAL	
	Valor al Comienzo del Ejercicio	Altas Bajas	Valor al Cierre	Acumuladas al comienzo del ejercicio	Del Ejercicio Altas Bajas	Acumuladas al Cierre del Ejercicio	31-01-20	31-01-19
Muebles y Útiles (Nota 2.7)	118.300.337,48	9.917.010,38	128.217.347,86	94.499.850,36	7.890.469,92	102.390.320,28	25.827.027,58	23.800.487,11
Instalaciones (Nota.2.7)	19.800.499,47	1.258.069,01	21.058.568,48	13.457.238,04	1.028.645,19	14.485.883,23	6.572.685,25	6.343.261,43
Inmuebles (Nota 2.7)	545.600.758,42	9.159.345,60	554.760.104,02	166.310.028,44	7.915.757,01	174.225.785,45	380.534.318,57	379.290.729,98
TOTAL 31/1/2020	683.701.595,36	20.334.425,00	704.036.020,36	274.267.116,84	16.834.872,12	291.101.988,96	412.934.031,40	409.434.478,52

Firmado al sólo efecto de su identificación con mi informe de fecha 30 de junio de 2020

Dr. Héctor M. Díaz
Secretario

Dr. Pedro Augé
Tesorero

Dr. Daniel M. Burke
Presidente

Caja de Previsión Social para Abogados de la Provincia de Buenos Aires


ESTADO DE RECURSOS, PRESTACIONES Y GASTOS POR EJERCICIO CERRADO 31/01/2020

Expresado en Moneda de Fecha de Cierre 31/01/2020


ANEXO III : DETALLE DE RECURSOS - PRESTACIONES Y GASTOS

Concepto	Importe Total al 31/01/2020	Importe Total al 31/01/2019	Recursos Previsionales - (Anexo III - A)	Recursos Asistenciales (Anexo III - B)	Recursos Financieros - (Anexo III - C)	Para fines diversos
Recursos por Aportes	4.416.675,765,12	4.899.056.074,31	4.416.675.765,12	0,00	0,00	0,00
Recursos por Plan Regulación Deudas Previsionales	8.178.877,28	5.690.321,27	8.178.877,28	0,00	0,00	0,00
Recursos por Intereses Previsionales	1.578.238.343,28	1.328.594.011,38	1.578.238.343,28	0,00	0,00	0,00
Recursos por Cuotas Retenciones y Subsidios	1.659.833.319,39	1.712.430.435,23	0,00	1.659.833.319,39	0,00	0,00
Recursos por Complemento Cuotas CASA	1.848.569,61	1.929.077,70	0,00	1.848.569,61	0,00	0,00
Recursos por Coseguros CASA	1.206.801,79	1.306.868,51	0,00	1.206.801,79	0,00	0,00
Otros Recursos CASA	214.038.110,52	189.700.827,26	0,00	214.038.110,52	0,00	0,00
Recursos Asistenciales CASA - Bayres	50.564.040,49	50.392.003,77	0,00	50.564.040,49	0,00	0,00
Recursos por Préstamos Personales	105.442.623,63	117.132.102,90	0,00	0,00	105.442.623,63	0,00
Recursos por Préstamos Colegios	11.898.037,25	15.522.804,89	0,00	0,00	11.898.037,25	0,00
Recursos Financieros de Origen Asistencial	14.570.014,10	11.386.950,33	0,00	0,00	14.570.014,10	0,00
Recursos Financieros de Origen Previsional	37.828.108,45	35.993.441,49	0,00	0,00	37.828.108,45	0,00
Recursos Obtenidos por Tenencia en Títulos Públicos	2.283.046.248,38	1.798.335.313,70	0,00	0,00	2.283.046.248,38	0,00
Recursos Obtenidos por Fondos Comunes de Inversión	354.522.848,62	128.532.727,11	0,00	0,00	354.522.848,62	0,00
Recursos por Plazo Fijos	35.734.639,80	8.945.528,62	0,00	0,00	35.734.639,80	0,00
Recursos Financieros por Inversiones en Inmuebles	3.615.336,20	3.401.262,00	0,00	0,00	3.615.336,20	0,00
Recursos por Tenencia en Moneda Extranjera	1.916.183.643,86	3.368.086.386,36	0,00	0,00	1.916.183.643,86	0,00
Otros Recursos	5.776.154,85	15.078.582,05	0,00	0,00	0,00	5.776.154,85
TOTAL	12.699.243.620,85	13.691.514.718,86	6.003.092.985,68	1.927.490.841,80	4.762.883.638,51	5.776.154,85


Firmado al sólo efecto de su identificación con mi informe de fecha 30 de junio de 2020




 Dr. Héctor M. Dias
 Secretario



 Dr. Pedro Augé
 Tesorero



 Dr. Daniel M. Burke
 Presidente



Caja de Previsión Social para Abogados de la Provincia de Buenos Aires

ESTADO DE RECURSOS, PRESTACIONES Y GASTOS POR EJERCICIO CERRADO 31/01/2020

Expresado en Moneda de Cierre 31/01/2020

ANEXO III : DETALLE DE RECURSOS - PRESTACIONES Y GASTOS


Concepto	Importe Total al 31/01/2020	Importe Total al 31/01/2019	Prestaciones Previsionales - (Anexo III - D)	Prestaciones Asistenciales CASA - (Anexo III-E)	Otras Prestaciones	Gastos de Funcionamiento - (Anexo III - F)	Gastos Financieros y por Inversiones - (Anexo III G)
Jubilaciones y adicionales	1.443.415.104,83	2.031.674.492,66	1.443.415.104,83	0,00	0,00	0,00	0,00
Pensiones y Adicionales	985.438.467,90	1.116.650.934,91	985.438.467,90	0,00	0,00	0,00	0,00
Asignaciones Familiares	3.420.078,84	3.647.719,08	3.420.078,84	0,00	0,00	0,00	0,00
Otras Prestaciones Previsionales	302.207.744,50	297.821.016,80	302.207.744,50	0,00	0,00	0,00	0,00
Otras Prestaciones Previsionales	6.508.951,10	7.216.005,83	6.508.951,10	0,00	0,00	0,00	0,00
Asignaciones y Subs. p/abog en actividad	39.414.128,60	44.510.305,70	39.414.128,60	0,00	0,00	0,00	0,00
Prestadores Médicos	192.076.420,45	208.833.496,18	0,00	192.076.420,45	0,00	0,00	0,00
Clinicas y Sanatorios CASA	838.217.584,28	919.141.259,36	0,00	838.217.584,28	0,00	0,00	0,00
Centro de Diagnóstico y Tratamiento	357.300.174,65	426.218.253,37	0,00	357.300.174,65	0,00	0,00	0,00
Medicamentos e Insumos Médicos	663.717.135,91	651.221.530,59	0,00	663.717.135,91	0,00	0,00	0,00
Prestadores Odontológicos	22.498.949,07	23.258.711,70	0,00	22.498.949,07	0,00	0,00	0,00
Reintegros CASA	119.437.877,22	141.338.955,31	0,00	119.437.877,22	0,00	0,00	0,00
Subsidios a Cargo Caja	113.693.169,78	122.997.619,83	0,00	113.693.169,78	0,00	0,00	0,00
Aportes a Cajas de Profes. CASA	8.533.153,69	2.441.848,62	0,00	8.533.153,69	0,00	0,00	0,00
CASA Bayres	50.704.167,62	51.625.443,92	0,00	50.704.167,62	0,00	0,00	0,00
Otras Prestaciones	24.126.876,06	21.212.734,22	0,00	0,00	24.126.876,06	0,00	0,00
Funcionamiento en personal	649.405.207,62	670.802.739,82	0,00	0,00	0,00	649.405.207,62	0,00
En Bienes Y Servicios	223.946.004,93	237.905.695,28	0,00	0,00	0,00	223.946.004,93	0,00
Otros gastos de Funcionamiento	2.536.247,69	7.144.041,21	0,00	0,00	0,00	2.536.247,69	0,00
Amortizaciones	14.018.816,91	60.470.037,77	0,00	0,00	0,00	14.018.816,91	0,00
Previsiones	612.000.286,27	781.610.204,04	0,00	0,00	0,00	612.000.286,27	0,00
Financieros	162.504.153,84	141.583.944,68	0,00	0,00	0,00	162.504.153,84	0,00
Por Inversiones	2.546.784.353,78	2.106.577.375,59	0,00	0,00	0,00	2.546.784.353,78	0,00
TOTAL	9.381.905.055,54	10.209.242.969,75	2.780.404.475,77	2.366.178.632,67	24.126.876,06	889.906.277,15	3.321.288.793,89

Firmado al sólo efecto de su identificación con mi informe de fecha 30 de junio de 2020

Dr. Héctor M. Díaz
Secretario

Dr. Pedro Augé
Tesorero

Dr. Daniel M. Burke
Presidente



Caja de Previsión Social para Abogados de la Provincia de Buenos Aires


ESTADO DE RECURSOS, PRESTACIONES Y GASTOS POR EJERCICIO CERRADO 31/01/2020


ANEXO III - A : DETALLE DE RECURSOS PREVISIONALES


Expresado en Moneda de Fecha de Cierre 31/01/2020

Concepto	Importe Total al 31/01/2020	Importe Total al 31/01/2019	Recursos por Aportes	Recursos por Plan Regulación Deudas Previsionales	Recursos por Intereses Previsionales
Aportes sobre Honorarios Abogados	1.373.199.505,14	1.435.115.725,10	1.373.199.505,14	0,00	0,00
Aportes sobre Honorarios Procuradores	143.568,31	388.297,91	143.568,31	0,00	0,00
Aportes Ley 22172	27.603.949,51	34.833.787,55	27.603.949,51	0,00	0,00
Aportes Cuota Anual Obligatoria	2.150.114.484,17	2.469.729.704,56	2.150.114.484,17	0,00	0,00
Aportes Sobre tasa de Justicia	183.738.480,41	244.336.358,24	183.738.480,41	0,00	0,00
Aportes sobre Honorarios Fuero Federal	15.436.638,33	17.250.355,59	15.436.638,33	0,00	0,00
Aportes sin Discriminar	40.518.441,36	1.073.750,14	40.518.441,36	0,00	0,00
Aportes Exceso para Fondo Solidario	334.222.589,03	363.588.356,81	334.222.589,03	0,00	0,00
Anticipos Fuero Provincial	276.575.860,28	318.481.057,74	276.575.860,28	0,00	0,00
Anticipos Fuero Federal	12.696.782,27	13.465.064,97	12.696.782,27	0,00	0,00
Aportes Sobre Tasa de Justicia - Quiebras-	1.023.137,89	792.361,55	1.023.137,89	0,00	0,00
Intereses Art 14	1.045.690,14	1.074.123,80	0,00	0,00	1.045.690,14
Aportes sobre Recupero de Años Ant.	1.398.363,11	1.252,09	1.398.363,11	0,00	0,00
Aportes Asesoría General de Gobierno	3.965,31	2,06	3.965,31	0,00	0,00
Recursos Por Aportes Incumplidos	8.178.877,28	5.690.321,27	0,00	8.178.877,28	0,00
Intereses Compensatorio CAO	1.523.938.998,78	1.271.159.643,40	0,00	0,00	1.523.938.998,78
Intereses por Aportes Tasa Incumplida	53.253.654,36	56.360.244,18	0,00	0,00	53.253.654,36
Total	6.003.092.985,68	6.233.340.406,95	4.416.675.765,12	8.178.877,28	1.578.238.343,28

Firmado al sólo efecto de su identificación
con mi informe de fecha 30 de junio de 2020


 Dr. Héctor M. Dias
 Secretario


 Dr. Pedro Auge
 Tesorero


 Dr. Daniel M. Burke
 Presidente



Caja de Previsión Social para Abogados de la Provincia de Buenos Aires

ESTADO DE RECURSOS, PRESTACIONES Y GASTOS POR EJERCICIO CERRADO 31/01/2020

Expresado en Moneda de Fecha de Cierre 31/01/2020

ANEXO IIL-B : DETALLE DE RECURSOS ASISTENCIALES

Concepto	Importe Total al 31/01/2020	Importe Total al 31/01/2019	Recursos por Cuotas Retenciones y Subsidios	Recursos por Complemento Cuotas CASA	Recursos por Coseguros CASA	Otros Recursos CASA	Recursos Asistenciales CASA - Bayres
Cuota CASA	1.178.450.123,21	1.209.627.222,17	1.178.450.123,21	0,00	0,00	0,00	0,00
Retención Cuota CASA Jubilados y Pensionados	79.572.788,82	96.109.565,50	79.572.788,82	0,00	0,00	0,00	0,00
Retención Cuota CASA Jubilados y Pensionados	14.522.921,22	15.399.652,08	14.522.921,22	0,00	0,00	0,00	0,00
Retención Cuota CASA Empleados	15.876.312,07	16.213.123,61	15.876.312,07	0,00	0,00	0,00	0,00
Subsidios Asistenciales Abogados Activos	5.233.392,57	5.430.457,32	5.233.392,57	0,00	0,00	0,00	0,00
Subsidios Asistenciales Jubilados y Pensionados	294.669.387,88	288.395.295,80	294.669.387,88	0,00	0,00	0,00	0,00
Subsidios Asistenciales Empleados	71.508.393,62	81.255.118,75	71.508.393,62	0,00	0,00	0,00	0,00
Recupero de Emergencias Médicas	1.848.569,61	1.929.077,70	0,00	1.848.569,61	0,00	0,00	0,00
Copagos C.A.S.A	1.206.660,84	1.306.582,93	0,00	0,00	1.206.660,84	0,00	0,00
Recupero Recetarios	140,95	285,59	0,00	0,00	140,95	0,00	0,00
Descuentos Obtenidos CASA	213.595.099,56	188.991.479,80	0,00	0,00	0,00	213.595.099,56	0,00
Ingresos Gtos. Adm. Por Convenio	0,00	449.107,69	0,00	0,00	0,00	0,00	0,00
Recupero Difusión y Publicidad	148.841,21	260.239,76	0,00	0,00	0,00	148.841,21	0,00
Cuotas CASA - Bayres	50.564.040,49	50.392.003,77	0,00	0,00	0,00	0,00	50.564.040,49
Total	1.927.490.841,80	1.955.759.212,47	1.659.833.319,39	1.848.569,61	1.206.801,79	214.038.110,52	50.564.040,49

Firmado al sólo efecto de su identificación con mi informe de fecha 30 de junio de 2020

[Firma]
Dr. Héctor M. Días
Secretario

[Firma]
Dr. Pedro Augé
Tesorero

[Firma]
Dr. Daniel M. Burke
Presidente



CAJA DE PREVISION SOCIAL PARA ABOGADOS DE LA PROVINCIA DE BUENOS AIRES
ESTADO DE RECURSOS PRESTACIONES Y GASTOS POR EJERCICIO CERRADO EL 31/01/2020

ANEXO III.C: DETALLE DE RECURSOS FINANCIEROS

Expresado en Moneda de Fecha de Cierre 31/01/2020

Concepto	Total al 31/01/2020	Total al 31/01/2019	Recursos por Prestamos Personales	Recursos por Prestamos Colegios	Recursos de Origen Asistencial	Recursos de Financieros de Origen Previsional	Recursos Obtenidos por Tenencia en Titulos Publicos	Recursos Obtenidos por Fondos Comunes de Inversion	Recursos por Plazo Fijos	Recursos por Intereses	Recursos por Inversiones en Inmuebles	Recursos por Tenencia en Moneda Extranjera
Intereses Compensatorios Prestamos Personales \$	101.034.362,84	112.536.514,91	101.034.362,84	0,00	0,00	0,00	0,00	0,00	0,00	0,00	0,00	0,00
Intereses Puntiformes Prestamos Personales \$	3.228.313,38	3.186.434,97	3.228.313,38	0,00	0,00	0,00	0,00	0,00	0,00	0,00	0,00	0,00
Intereses Puntiformes Prestamos Personales US\$	1.170.832,06	1.332.401,94	1.170.832,06	0,00	0,00	0,00	0,00	0,00	0,00	0,00	0,00	0,00
Actualización Capital CER-CV5	9.115,35	74.751,68	9.115,35	0,00	0,00	0,00	0,00	0,00	0,00	0,00	0,00	0,00
Intereses Compensatorios Prestamos para Colegios \$	11.661.298,88	13.973.172,82	0,00	11.661.298,88	0,00	0,00	0,00	0,00	0,00	0,00	0,00	0,00
Intereses Compensatorios Prestamos para Colegios US\$	22.210,95	37.395,31	0,00	22.210,95	0,00	0,00	0,00	0,00	0,00	0,00	0,00	0,00
Intereses Puntiformes Prestamos para Colegios \$	214.520,71	1.512.296,76	0,00	214.520,71	0,00	0,00	0,00	0,00	0,00	0,00	0,00	0,00
Recursos Financieros de Origen Asistencial	13.998.257,25	11.090.204,11	0,00	0,00	13.998.257,25	0,00	0,00	0,00	0,00	0,00	0,00	0,00
Financ. Y PTenencia CASA-Bayers	571.756,85	386.746,23	0,00	0,00	571.756,85	0,00	0,00	0,00	0,00	0,00	0,00	0,00
Intereses Compensatorios Plan Regulación Deuda CAO	32.881.742,83	31.909.991,02	0,00	0,00	0,00	32.881.742,83	0,00	0,00	0,00	0,00	0,00	0,00
Intereses Puntiformes Plan Regulación Deuda CAO	4.225.779,91	3.406.349,33	0,00	0,00	0,00	4.225.779,91	0,00	0,00	0,00	0,00	0,00	0,00
Intereses Puntiformes Plan Regulación Deuda CAO	720.585,71	677.101,14	0,00	0,00	0,00	720.585,71	0,00	0,00	0,00	0,00	0,00	0,00
Renta Inversiones Transitorias \$	276.428.103,37	517.866.320,09	0,00	0,00	0,00	0,00	276.428.103,37	0,00	0,00	0,00	0,00	0,00
Renta Inversiones Transitorias US\$	353.617.762,90	285.616.143,28	0,00	0,00	0,00	0,00	353.617.762,90	0,00	0,00	0,00	0,00	0,00
Por Tenencia en Titulos Publicos \$ (Diferencia de Cotización)	447.059.312,00	242.278.084,62	0,00	0,00	0,00	0,00	447.059.312,00	0,00	0,00	0,00	0,00	0,00
Por Tenencia en Titulos Publicos us (Diferencia de Cotización)	1.205.941.071,11	782.574.765,72	0,00	0,00	0,00	0,00	1.205.941.071,11	0,00	0,00	0,00	0,00	0,00
Recursos por Fondos Comunes de Inversión en Pesos	129.723.986,19	94.252.125,10	0,00	0,00	0,00	0,00	129.723.986,19	0,00	0,00	0,00	0,00	0,00
Recursos por Fondos Comunes de Inversión en Dolares	224.798.862,43	34.280.602,01	0,00	0,00	0,00	0,00	224.798.862,43	0,00	0,00	0,00	0,00	0,00
Intereses Obtenidos por Plazo Fijo en Pesos	35.734.639,80	8.945.528,62	0,00	0,00	0,00	0,00	35.734.639,80	0,00	0,00	0,00	0,00	0,00
Renta de Alquileres por Inversiones Permanentes	3.615.336,20	3.401.282,00	0,00	0,00	0,00	0,00	3.615.336,20	0,00	0,00	0,00	0,00	0,00
Por Tenencia de Inversiones en M. E (Diferencia de Cambio)	1.916.183.643,86	3.368.086.386,36	0,00	0,00	0,00	0,00	0,00	0,00	0,00	0,00	3.615.336,20	0,00
TOTAL	4.762.883.638,51	5.487.336.517,39	105.442.623,63	11.898.037,25	14.570.014,10	37.828.108,45	2.283.046.248,38	354.522.848,62	35.734.639,80	42.138,22	3.615.336,20	1.916.183.643,86

Firmado al sólo efecto de su identificación con mi informe de fecha 30 de junio de 2020

Dr. Héctor M. Dias
Secretario

Dr. Pedro Auser
Tesoroero

Dr. Daniel M. Burke
Presidente

Caja de Previsión Social para Abogados de la Provincia de Buenos Aires

ESTADO DE RECURSOS, PRESTACIONES Y GASTOS POR EJERCICIO CERRADO 31/01/2020

Expresado en Moneda de Fecha de Cierre 31/01/2020

ANEXO III - D : DETALLE DE PRESTACIONES PREVISIONALES

Concepto	Importe Total al 31/01/2020	Importe Total al 31/01/2019	Jubilaciones y adicionales	Pensiones y Adicionales	Asignaciones Familiares	Prestaciones Previsionales	Otras Prestaciones Previsionales	Asignaciones y Subs.p/abog.en actividad
Jubilaciones Ordinarias Abogados	102.099.409,04	182.323.362,46	102.099.409,04	0,00	0,00	0,00	0,00	0,00
Jubilaciones Extraordinarias Abogados	-8.653.206,29	15.460.766,91	8.053.206,29	0,00	0,00	0,00	0,00	0,00
Jubilaciones Ordinarias Procuradores	789.732,92	2.252.808,43	789.732,92	0,00	0,00	0,00	0,00	0,00
Jubilación Extraordinaria Procuradores	0,00	124.571,48	0,00	0,00	0,00	0,00	0,00	0,00
Asignación Anual Complementaria Abogados	111.802.677,12	163.921.815,66	111.802.677,12	0,00	0,00	0,00	0,00	0,00
Asignación Anual Complementaria Procuradores	180.466,30	376.634,75	180.466,30	0,00	0,00	0,00	0,00	0,00
Jubilación Ordinaria Básica Normal Abogados	567.482.982,60	756.889.884,95	567.482.982,60	0,00	0,00	0,00	0,00	0,00
Jubilación Ordinaria Básica Normal Procuradores	198.404,70	318.815,42	198.404,70	0,00	0,00	0,00	0,00	0,00
Jubilación p/discapacitado abogados	41.153.797,06	54.965.688,74	41.153.797,06	0,00	0,00	0,00	0,00	0,00
Jubilación p/discapacitado procuradores	129.900,83	208.736,89	129.900,83	0,00	0,00	0,00	0,00	0,00
Jubilación extraordinaria p/incapacidad Abogado	120.922.407,78	185.301.258,75	120.922.407,78	0,00	0,00	0,00	0,00	0,00
Jubilación extraordinaria p/incapacidad Procuradores	239.719,48	249.894,51	239.719,48	0,00	0,00	0,00	0,00	0,00
Prestación por edad avanzada - Abogados	390.466.686,44	545.851.562,81	390.466.686,44	0,00	0,00	0,00	0,00	0,00
Prestación por edad avanzada - Procuradores	776.059,41	941.805,86	776.059,41	0,00	0,00	0,00	0,00	0,00
Jubilación Anticipada	42.717.075,83	56.633.692,07	42.717.075,83	0,00	0,00	0,00	0,00	0,00
Asignación por Edad Abogados	31.486.540,13	35.807.093,54	31.486.540,13	0,00	0,00	0,00	0,00	0,00
Asignación por Edad Procuradores	122.485,52	168.066,72	122.485,52	0,00	0,00	0,00	0,00	0,00
Bonificación Especial por Única vez Abogados	24.699.458,95	49.694.548,49	24.699.458,95	0,00	0,00	0,00	0,00	0,00
Bonificación Especial por Única vez Procuradores	94.094,43	183.484,20	94.094,43	0,00	0,00	0,00	0,00	0,00
Pensiones Ordinarias Abogados	29.710.661,23	38.955.205,25	29.710.661,23	0,00	0,00	0,00	0,00	0,00
Pensiones Ordinarias Procuradores	458.554,03	589.037,07	458.554,03	0,00	0,00	0,00	0,00	0,00
Pensiones Reducidas Abogados	38.481.818,01	46.050.096,25	38.481.818,01	0,00	0,00	0,00	0,00	0,00
Pensiones Reducidas Procuradores	308.112,92	608.295,86	308.112,92	0,00	0,00	0,00	0,00	0,00
Subsidios Permanentes Abogados	17.946.418,00	21.079.635,80	17.946.418,00	0,00	0,00	0,00	0,00	0,00
Subsidios Permanentes Procuradores	122.189,57	151.980,02	122.189,57	0,00	0,00	0,00	0,00	0,00
Prestación por Edad Avanzada	46.116.281,89	48.594.798,34	46.116.281,89	0,00	0,00	0,00	0,00	0,00
Asignación Anual Complementaria Pensionados A	77.249.868,28	87.878.283,92	77.249.868,28	0,00	0,00	0,00	0,00	0,00
Asignación Anual Complementaria Pensionados P	487.435,12	677.869,78	487.435,12	0,00	0,00	0,00	0,00	0,00
Pension Ley 11625 Abogados	721.542.853,76	794.884.997,92	721.542.853,76	0,00	0,00	0,00	0,00	0,00
Pension Ley 11625 Procuradores	4.427.418,46	5.652.555,42	4.427.418,46	0,00	0,00	0,00	0,00	0,00
Asignación por Edad Abogados	21.020.597,25	25.123.028,63	21.020.597,25	0,00	0,00	0,00	0,00	0,00
Asignación por Edad Procuradores	279.033,29	387.426,83	279.033,29	0,00	0,00	0,00	0,00	0,00
Adicionales sobre pensión Abogados	12.152.225,29	14.356.280,17	12.152.225,29	0,00	0,00	0,00	0,00	0,00
Adicionales sobre pensión Procuradores	21.722,59	29.555,19	21.722,59	0,00	0,00	0,00	0,00	0,00
Bonificación Especial por Única vez	14.956.880,47	31.251.241,79	14.956.880,47	0,00	0,00	0,00	0,00	0,00
Bonificación Especial por Única vez	156.397,74	400.646,67	156.397,74	0,00	0,00	0,00	0,00	0,00
Subtotal	2.428.853.572,73	3.168.325.427,56	1.443.415.104,83	985.438.467,90	0,00	0,00	0,00	0,00

Firmado al sólo efecto de su identificación con mi informe de fecha 30 de junio de 2020

Dr. Héctor M. Dias
Secretario

Dr. Pedro Augé
Tesorero

Dr. Daniel M. Burke
Presidente



Caja de Previsión Social para Abogados de la Provincia de Buenos Aires


ESTADO DE RECURSOS, PRESTACIONES Y GASTOS POR EJERCICIO CERRADO 31/01/2020


ANEXO III - D : DETALLE DE PRESTACIONES PREVISIONALES


Expresado en Moneda de Fecha de Cierre 31/01/2020

Concepto	Importe Total al 31/01/2020	Importe Total al 31/01/2019	Jubilaciones y adicionales	Pensiones y Adicionales	Asignaciones Familiares	Prestaciones Previsionales	Otras Prestaciones Previsionales	Asignaciones y Subs.p/abog.en actividad
Transporte	2.428.853.572,73	3.168.325.427,56	1.443.415.104,83	985.438.467,90	0,00	0,00	0,00	0,00
Asignaciones Familiares Jubilados Abogados	2.103.877,82	2.242.676,60	0,00	0,00	2.103.877,82	0,00	0,00	0,00
Asignaciones Familiares Jubilados Procuradores	7.688,33	8.549,02	0,00	0,00	7.688,33	0,00	0,00	0,00
Bonificación Mensual Familiar a Cargo Abogado	157,82	2.085,57	0,00	0,00	157,82	0,00	0,00	0,00
Asignaciones Familiares Pensionado Abogados	1.307.668,19	1.390.174,11	0,00	0,00	1.307.668,19	0,00	0,00	0,00
Bonificación Mensual Familiar a Cargo Abogado	686,68	4.233,78	0,00	0,00	686,68	0,00	0,00	0,00
Subsidio por Edad Avanzada Abogado	492.469,79	799.139,56	0,00	0,00	0,00	492.469,79	0,00	0,00
Subsidio por Hijo Discapacitado Abogado	2.484.352,62	3.022.022,04	0,00	0,00	0,00	2.484.352,62	0,00	0,00
Subsidio Básico por Fallecimiento Abogado	2.534.342,99	2.891.572,63	0,00	0,00	0,00	2.534.342,99	0,00	0,00
Subsidio Básico por Fallecimiento Procurador	12.203,70	37.578,12	0,00	0,00	0,00	12.203,70	0,00	0,00
Subsidio Fallecimiento Familiar Abogado	283.319,88	355.248,54	0,00	0,00	0,00	283.319,88	0,00	0,00
Subsidio Fallecimiento Familiar Procurador	294.669.387,88	288.395.295,81	0,00	0,00	0,00	294.669.387,88	0,00	0,00
Subsidio por Edad Avanzada Abogado	446.524,63	776.402,64	0,00	0,00	0,00	446.524,63	0,00	0,00
Subsidio por Edad Avanzada Procurador	2.455,99	6.335,07	0,00	0,00	0,00	2.455,99	0,00	0,00
Subsidio por Hijo Discapacitado Pensionado	832.366,83	994.899,52	0,00	0,00	0,00	832.366,83	0,00	0,00
Subsidio Básico por Fallecimiento	450.320,19	542.522,87	0,00	0,00	0,00	450.320,19	0,00	0,00
Intereses Prestaciones Jubilados	1.049.587,30	1.250.628,90	0,00	0,00	0,00	0,00	1.049.587,30	0,00
Intereses Prestaciones Jubilados	1.851,81	285,24	0,00	0,00	0,00	0,00	1.851,81	0,00
Intereses Prestaciones Pensionados Abogados	2.249.061,51	2.306.011,13	0,00	0,00	0,00	0,00	2.249.061,51	0,00
Intereses Prestaciones Pensionados Procuradores	3.096.937,76	3.638.717,18	0,00	0,00	0,00	0,00	3.096.937,76	0,00
Asignación por Maternidad	2.240.573,05	2.188.857,18	0,00	0,00	0,00	0,00	0,00	2.240.573,05
Asignación por Nacimiento	3.396.416,63	3.640.087,49	0,00	0,00	0,00	0,00	0,00	3.396.416,63
Asignación por Matrimonio	1.072.247,59	865.279,48	0,00	0,00	0,00	0,00	0,00	1.072.247,59
Subtotal	2.747.699.584,44	3.485.704.393,42	1.443.415.104,83	985.438.467,90	3.420.078,84	302.207.744,50	6.508.951,10	6.709.237,27

Firmado al sólo efecto de su identificación con mi informe de fecha 30 de junio de 2020


Dr. Héctor M. Díaz
Secretario


Dr. Pedro Augé
Tesoroero


Dr. Daniel M. Burke
Presidente



Caja de Previsión Social para Abogados de la Provincia de Buenos Aires

ESTADO DE RECURSOS, PRESTACIONES Y GASTOS POR EJERCICIO CERRADO 31/01/2020

ANEXO III - D : DETALLE DE PRESTACIONES PREVISIONALES

Expresado en Moneda de Fecha de Cierre 31/01/2020

Concepto	Importe Total al 31/01/2020	Importe Total al 31/01/2019	Jubilaciones y adicionales	Pensiones y Adicionales	Asignaciones Familiares	Prestaciones Previsionales	Otras Prestaciones Previsionales	Asignaciones y Subs.p/abog.en actividad
Transporte	2.747.699.594,44	3.483.704.393,42	1.443.415.104,83	985.438.467,90	3.420.078,84	302.207.744,50	6.508.951,10	6.709.237,27
Asignación por Hijo Discapacitado	19.636.445,16	23.081.682,08	0,00	0,00	0,00	0,00	0,00	19.636.445,16
Subsidio por fallecimiento	1.175.709,34	1.075.254,19	0,00	0,00	0,00	0,00	0,00	1.175.709,34
Subsidio por fallecimiento familiar	352.226,85	336.707,49	0,00	0,00	0,00	0,00	0,00	352.226,85
Asignación por Incapacidad Total y Transitoria	6.270.506,31	7.845.007,79	0,00	0,00	0,00	0,00	0,00	6.270.506,31
Subsidios Asistenciales	5.233.392,57	5.430.457,34	0,00	0,00	0,00	0,00	0,00	5.233.392,57
Fondo de Ayuda Solidaria	36.611,10	46.972,65	0,00	0,00	0,00	0,00	0,00	36.611,10
Total	2.780.404.475,77	3.521.520.474,97	1.443.415.104,83	985.438.467,90	3.420.078,84	302.207.744,50	6.508.951,10	39.414.128,60

Firmado al sólo efecto de su identificación con mi informe de fecha 30 de junio de 2020

Dr. Héctor M. Díez
Secretario

Dr. Pedro Augé
Tesorero

Dr. Daniel M. Burke
Presidente

Caja de Previsión Social para Abogados de la Provincia de Buenos Aires

ESTADO DE RECURSOS, PRESTACIONES Y GASTOS POR EJERCICIO CERRADO 31/01/2020

Expresado en Moneda de Fecha de Cierre 31/01/2020

ANEXO III - E : DETALLE DE PRESTACIONES ASISTENCIALES

Concepto	Importe Total al 31/01/2020	Importe Total al 31/01/2019	Prestadores Médicos	Clinicas y Sanaforos CASA	Centro de Diagnóstico y Tratamiento	Medicamentos e Insumos Médicos	Prestadores Odontológicos	Reintegros CASA	Subsidios a Cargo Caja	Aportes a Cajas de Profes. CASA	CASA Byres	Otros C.A.S.A
Agremiación Médica Platense	27.083.331,00	29.847.583,63	27.083.331,00	0,00	0,00	0,00	0,00	0,00	0,00	0,00	0,00	0,00
Agremiación Médica San Martín y 3 Febrero	1.042.829,01	1.223.781,81	1.042.829,01	0,00	0,00	0,00	0,00	0,00	0,00	0,00	0,00	0,00
Agremiación Médica de Lanús	908.728,23	1.105.126,24	908.728,23	0,00	0,00	0,00	0,00	0,00	0,00	0,00	0,00	0,00
Centro Médico Mar del Plata	43.664.182,71	39.485.022,35	43.664.182,71	0,00	0,00	0,00	0,00	0,00	0,00	0,00	0,00	0,00
Círculo Médico Lomas de Zamora	3.106.887,69	3.232.952,40	3.106.887,69	0,00	0,00	0,00	0,00	0,00	0,00	0,00	0,00	0,00
Círculo Médico de La Matanza	1.635.112,02	1.568.158,22	1.568.158,22	0,00	0,00	0,00	0,00	0,00	0,00	0,00	0,00	0,00
Círculo Médico Morón	2.052.657,55	1.350.363,60	1.350.363,60	0,00	0,00	0,00	0,00	0,00	0,00	0,00	0,00	0,00
Círculo Médico de Quilmes	5.268.567,16	6.094.119,15	5.268.567,16	0,00	0,00	0,00	0,00	0,00	0,00	0,00	0,00	0,00
Círculo Médico de San Isidro	2.403.359,24	2.190.013,53	2.403.359,24	0,00	0,00	0,00	0,00	0,00	0,00	0,00	0,00	0,00
Otros Círculos Médicos	29.604.791,85	33.161.750,39	29.604.791,85	0,00	0,00	0,00	0,00	0,00	0,00	0,00	0,00	0,00
FEMERBA	20.151.812,63	23.327.538,37	20.151.812,63	0,00	0,00	0,00	0,00	0,00	0,00	0,00	0,00	0,00
Asociación de Anestesiología Bs.As.	39.014.875,83	44.236.423,76	39.014.875,83	0,00	0,00	0,00	0,00	0,00	0,00	0,00	0,00	0,00
Otros Assoc de Anestesiología	10.421.198,94	13.581.087,81	10.421.198,94	0,00	0,00	0,00	0,00	0,00	0,00	0,00	0,00	0,00
Prestadores Médicos Individuales	6.487.334,34	7.750.307,19	6.487.334,34	0,00	0,00	0,00	0,00	0,00	0,00	0,00	0,00	0,00
Hospital Británico	86.521.941,40	104.609.377,81	0,00	86.521.941,40	0,00	0,00	0,00	0,00	0,00	0,00	0,00	0,00
Sociedad Italiana de Buenos Aires	173.404.189,72	184.307.104,55	0,00	173.404.189,72	0,00	0,00	0,00	0,00	0,00	0,00	0,00	0,00
Fundación Evalloro	27.430.199,36	34.758.755,77	0,00	27.430.199,36	0,00	0,00	0,00	0,00	0,00	0,00	0,00	0,00
Clinica Bazarica	11.679.654,08	15.516.158,68	0,00	11.679.654,08	0,00	0,00	0,00	0,00	0,00	0,00	0,00	0,00
I.C.V. Buenos Aires	24.914.118,81	28.066.612,17	0,00	24.914.118,81	0,00	0,00	0,00	0,00	0,00	0,00	0,00	0,00
A. Fleming	7.895.080,17	9.796.711,73	0,00	7.895.080,17	0,00	0,00	0,00	0,00	0,00	0,00	0,00	0,00
Hospital Privado de la Comunidad	25.193.507,22	21.635.126,73	0,00	25.193.507,22	0,00	0,00	0,00	0,00	0,00	0,00	0,00	0,00
Instituto Médico SA	14.202.372,52	17.121.682,41	0,00	14.202.372,52	0,00	0,00	0,00	0,00	0,00	0,00	0,00	0,00
ACLIBA I	4.325.102,14	3.742.566,39	0,00	4.325.102,14	0,00	0,00	0,00	0,00	0,00	0,00	0,00	0,00
Corporación Médica San Martín	13.034.357,57	14.324.524,31	0,00	13.034.357,57	0,00	0,00	0,00	0,00	0,00	0,00	0,00	0,00
ACLIBA II	16.654.897,23	22.938.786,03	0,00	16.654.897,23	0,00	0,00	0,00	0,00	0,00	0,00	0,00	0,00
Otros Sanaforos y Clinicas	48.255.433,75	56.378.385,37	0,00	48.255.433,75	0,00	0,00	0,00	0,00	0,00	0,00	0,00	0,00
Otros Federaciones y Asociaciones	381.238.936,11	402.335.227,86	0,00	381.238.936,11	0,00	0,00	0,00	0,00	0,00	0,00	0,00	0,00
ACLIBA IV	421.773,04	296.164,04	0,00	421.773,04	0,00	0,00	0,00	0,00	0,00	0,00	0,00	0,00
Asociación Clínica de Rosario	3.136.221,16	3.313.220,60	0,00	3.136.221,16	0,00	0,00	0,00	0,00	0,00	0,00	0,00	0,00
C.y Prestadores Individuales de Psicología	19.352.276,86	23.082.226,78	0,00	19.352.276,86	0,00	0,00	0,00	0,00	0,00	0,00	0,00	0,00
AFALP	996.717,18	1.353.241,25	0,00	996.717,18	0,00	0,00	0,00	0,00	0,00	0,00	0,00	0,00
C.y Prestadores Individuales de Fonoaudiología	193.092,18	209.924,52	0,00	193.092,18	0,00	0,00	0,00	0,00	0,00	0,00	0,00	0,00
Subtotal	1.050.836.090,95	1.152.620.148,09	192.076.420,45	838.217.584,28	20.542.986,22	0,00	0,00	0,00	0,00	0,00	0,00	0,00

Firmado al sólo efecto de su identificación con mi informe de fecha 30 de junio de 2020

[Firma]
Dr. Héctor M. Díaz
Secretario

[Firma]
Dr. Pedro Anse
Tesorero

[Firma]
Dr. Daniel M. Burke
Presidente



Caja de Previsión Social para Abogados de la Provincia de Buenos Aires
ESTADO DE RECURSOS, PRESTACIONES Y GASTOS POR EJERCICIO CERRADO 31/01/2020

ANEXO III - E. DETALLE DE PRESTACIONES ASISTENCIALES

Expresado en Moneda de Cierre 31/01/2020

Concepto	Importe Total al 31/01/2020	Importe Total al 31/01/2019	Prestadores Médicos	Clinicas y Sanatorios CASA	Centro de Diagnóstico y Tratamiento	Medicamentos e Insumos Médicos	Prestadores Odontológicos	Reintegros CASA	Subsidios a Cargo Caja	Aportes a Cajas de Profes. CASA	CASA Byres	Otros C.A.S.A
Transporte	1.050.836.090,95	1.152.620.148,09	192.076.420,45	838.217.584,28	20.542.086,22	0,00	0,00	0,00	0,00	0,00	0,00	0,00
Colegio de Kinesiología Bs.As.	15.911.205,22	16.417.308,96	0,00	0,00	15.911.205,22	0,00	0,00	0,00	0,00	0,00	0,00	0,00
C y Prestadores Individuales de Kinesiología	2.941.235,52	2.903.772,86	0,00	0,00	2.941.235,52	0,00	0,00	0,00	0,00	0,00	0,00	0,00
FABA	58.036.102,34	67.445.660,15	0,00	0,00	58.036.102,34	0,00	0,00	0,00	0,00	0,00	0,00	0,00
Distritos FABA	12.877.504,01	15.030.785,05	0,00	0,00	12.877.504,01	0,00	0,00	0,00	0,00	0,00	0,00	0,00
C y Prestadores Individuales de Bioquímicos	2.451.942,56	2.456.086,56	0,00	0,00	2.451.942,56	0,00	0,00	0,00	0,00	0,00	0,00	0,00
C y Prestadores Individuales de Traumatología	1.105.672,76	1.255.182,98	0,00	0,00	1.105.672,76	0,00	0,00	0,00	0,00	0,00	0,00	0,00
C y Prestadores Individuales de Oftalmología	15.408.782,24	14.270.969,02	0,00	0,00	15.408.782,24	0,00	0,00	0,00	0,00	0,00	0,00	0,00
C y Prestadores Individuales de Diagn. P/Imag.	37.344.292,07	57.799.160,22	0,00	0,00	37.344.292,07	0,00	0,00	0,00	0,00	0,00	0,00	0,00
C y Prestadores Individuales de O.R.L.	3.749.144,68	3.429.820,76	0,00	0,00	3.749.144,68	0,00	0,00	0,00	0,00	0,00	0,00	0,00
Servicios de Emergencia Médica	45.356.945,39	77.786.189,19	0,00	0,00	45.356.945,39	0,00	0,00	0,00	0,00	0,00	0,00	0,00
Otros Centros de Diag.y Tratamiento	118.753.784,53	140.791.644,11	0,00	0,00	118.753.784,53	0,00	0,00	0,00	0,00	0,00	0,00	0,00
Asistencia al viajero	2.821.477,11	1.986.280,60	0,00	0,00	2.821.477,11	0,00	0,00	0,00	0,00	0,00	0,00	0,00
Colegio de Farmacéuticos	84.757.888,72	77.421.985,50	0,00	0,00	84.757.888,72	0,00	0,00	0,00	0,00	0,00	0,00	0,00
FACAF	10.846.996,91	9.184.122,80	0,00	0,00	10.846.996,91	0,00	0,00	0,00	0,00	0,00	0,00	0,00
SISPRONE	419.703.286,85	419.235.806,77	0,00	0,00	419.703.286,85	0,00	0,00	0,00	0,00	0,00	0,00	0,00
Droffarma	50.866.441,93	47.272.608,14	0,00	0,00	50.866.441,93	0,00	0,00	0,00	0,00	0,00	0,00	0,00
Otros medicamentos e insumos médicos	23.120.155,29	23.328.958,55	0,00	0,00	23.120.155,29	0,00	0,00	0,00	0,00	0,00	0,00	0,00
Insumos Médicos	74.422.366,21	74.778.048,83	0,00	0,00	74.422.366,21	0,00	0,00	0,00	0,00	0,00	0,00	0,00
FOFBA	12.842.058,46	12.694.645,44	0,00	0,00	12.842.058,46	0,00	0,00	0,00	0,00	0,00	0,00	0,00
FOCIBA	3.015.016,83	3.181.852,35	0,00	0,00	3.015.016,83	0,00	0,00	0,00	0,00	0,00	0,00	0,00
SOLP	3.952.530,05	4.088.287,39	0,00	0,00	3.952.530,05	0,00	0,00	0,00	0,00	0,00	0,00	0,00
Otros Prestadores Odontológicos	2.709.343,73	3.383.926,51	0,00	0,00	2.709.343,73	0,00	0,00	0,00	0,00	0,00	0,00	0,00
Reintegros Médicos Consulta	2.037.608,42	2.757.955,58	0,00	0,00	2.037.608,42	0,00	0,00	0,00	0,00	0,00	0,00	0,00
Reintegros Médicos Medicamentos	14.223.605,46	15.937.232,26	0,00	0,00	14.223.605,46	0,00	0,00	0,00	0,00	0,00	0,00	0,00
Reintegros Médico Internación	13.826.712,06	12.665.549,58	0,00	0,00	13.826.712,06	0,00	0,00	0,00	0,00	0,00	0,00	0,00
Reintegros Médicos Práctica Ambulatoria	72.894.516,36	93.331.053,01	0,00	0,00	72.894.516,36	0,00	0,00	0,00	0,00	0,00	0,00	0,00
Otros Reintegros Médicos	13.187.835,90	13.268.745,68	0,00	0,00	13.187.835,90	0,00	0,00	0,00	0,00	0,00	0,00	0,00
Reintegros Odontológicos - Periodencia	493.048,99	688.106,45	0,00	0,00	493.048,99	0,00	0,00	0,00	0,00	0,00	0,00	0,00
Reintegros Odontológicos	563.309,09	420.713,12	0,00	0,00	563.309,09	0,00	0,00	0,00	0,00	0,00	0,00	0,00
Otros Reintegros Odontológicos	2.211.240,94	2.309.599,63	0,00	0,00	2.211.240,94	0,00	0,00	0,00	0,00	0,00	0,00	0,00
Art.50	22.324.601,50	26.287.603,15	0,00	0,00	22.324.601,50	0,00	0,00	0,00	22.324.601,50	0,00	0,00	0,00
Art.56	77.500.248,21	79.143.468,30	0,00	0,00	77.500.248,21	0,00	0,00	0,00	77.500.248,21	0,00	0,00	0,00
Prótesis médicas	3.359.430,57	4.488.739,44	0,00	0,00	3.359.430,57	0,00	0,00	0,00	3.359.430,57	0,00	0,00	0,00
TOTAL	2.296.432.421,86	2.479.932.017,40	192.076.420,45	838.217.584,28	357.300.174,65	663.717.135,91	22.498.949,07	119.437.877,22	103.184.280,28	0,00	0,00	0,00

Firmado al sólo efecto de su identificación con mi informe de fecha 30 de junio de 2020

Dr. Héctor M. Dias
Secretario

Dr. Pedro Aure
Tesorero

Dr. Daniel M. Burke
Presidente


Caja de Previsión Social para Abogados de la Provincia de Buenos Aires
ESTADO DE RECURSOS, PRESTACIONES Y GASTOS POR EJERCICIO CERRADO 31/01/2020


Expresado en Moneda de Fecha de Cierre 31/01/2020


ANEXO III - E - DETALLE DE PRESTACIONES ASISTENCIALES

Concepto	Importe Total al 31/01/2020	Importe Total al 31/01/2019	Prestadores Médicos	Clinicas y Sanatorios CASA	Centro de Diagnóstico y Tratamiento	Medicamentos e Insumos Médicos	Prestadores Odontológicos	Reintegros CASA	Subsidios a Cargo Caja	Aportes a Cajas de Profes. CASA	CASA Byres	Otros C.A.S.A
Transporte	2.296.432.421,86	2.479.932.017,40	192.076.420,45	838.217.584,28	357.300.174,65	663.717.135,91	22.498.949,07	119.437.877,22	103.184.280,28	0,00	0,00	0,00
Lentes	4.297.873,80	5.203.195,97	0,00	0,00	0,00	0,00	0,00	0,00	4.297.873,80	0,00	0,00	0,00
Prótesis odontológicas	6.033.814,31	7.535.379,39	0,00	0,00	0,00	0,00	0,00	0,00	6.033.814,31	0,00	0,00	0,00
Orodoncia	177.201,39	339.033,58	0,00	0,00	0,00	0,00	0,00	0,00	177.201,39	0,00	0,00	0,00
Cajas de Médicos	6.948.412,43	1.112.571,65	0,00	0,00	0,00	0,00	0,00	0,00	0,00	6.948.412,43	0,00	0,00
Cajas de Odontólogos	1.584.741,26	1.329.276,96	0,00	0,00	0,00	0,00	0,00	0,00	0,00	1.584.741,26	0,00	0,00
CASA - Byres	50.704.167,62	51.625.443,92	0,00	0,00	0,00	0,00	0,00	0,00	0,00	0,00	50.704.167,62	0,00
Provisión Pasivo CASA	0,00	113.338.603,30	0,00	0,00	0,00	0,00	0,00	0,00	0,00	0,00	0,00	0,00
TOTAL	2.566.178.632,67	2.669.415.772,19	192.076.420,45	838.217.584,28	357.300.174,65	663.717.135,91	22.498.949,07	119.437.877,22	113.693.169,78	8.533.153,69	50.704.167,62	0,00

Firmado al sólo efecto de su identificación con mi informe de fecha 30 de junio de 2020


 Dr. Héctor M. Dias
 Secretario


 Dr. Pedro Auac
 Tesorero


 Dr. Daniel M. Burke
 Presidente



Caja de Previsión Social para Abogados de la Provincia de Buenos Aires

ESTADO DE RECURSOS, PRESTACIONES Y GASTOS POR EJERCICIO CERRADO 31/01/2020

ANEXO III - F - DETALLE DE GASTOS DE FUNCIONAMIENTO

Expresado en Moneda de Fecha de Cierre 31/01/2020

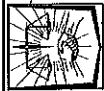
Concepto	Importe Total al 31/01/2020	Importe Total al 31/01/2019	Funcionamiento En Personal	En Bienes Y Servicios	Amortizaciones	Otros gastos de Funcionamiento
Total Sueldos	411.192.050,49	419.580.724,20	411.192.050,49	0,00	0,00	0,00
Total Bonificación Al Personal	78.476.772,64	76.716.934,32	78.476.772,64	0,00	0,00	0,00
Total Asignación Al Personal	1.612.419,96	1.793.706,46	1.612.419,96	0,00	0,00	0,00
Total Contribuciones Patronales	100.632.947,81	104.853.902,34	100.632.947,81	0,00	0,00	0,00
Total Beneficios Sociales No Remuner	52.096.821,84	58.039.764,53	52.096.821,84	0,00	0,00	0,00
Total Gastos No Remunerativos	5.394.194,88	9.815.707,96	5.394.194,88	0,00	0,00	0,00
Conserv. Y Mant. Inmueble	7.809.543,13	9.359.456,29	0,00	7.809.543,13	0,00	0,00
Conserv. Y Mant. Instalaciones	1.909.565,63	1.944.737,70	0,00	1.909.565,63	0,00	0,00
Conserv. Y Mant. Mobiliario	5.436.309,35	7.098.044,91	0,00	5.436.309,35	0,00	0,00
Franqueo	5.321.113,81	5.899.110,41	0,00	5.321.113,81	0,00	0,00
Teléfono	4.109.172,25	4.960.733,27	0,00	4.109.172,25	0,00	0,00
Gas	491.083,61	304.604,18	0,00	491.083,61	0,00	0,00
Electricidad	7.457.905,70	7.493.660,13	0,00	7.457.905,70	0,00	0,00
Impresos	1.770.782,78	1.489.374,63	0,00	1.770.782,78	0,00	0,00
Papelaría Y Ut. E Insumos De Co	2.461.281,71	2.351.958,76	0,00	2.461.281,71	0,00	0,00
Materiales Y Accesorios	1.477.577,27	1.376.257,53	0,00	1.477.577,27	0,00	0,00
Bibliografía Y Suscripciones	228.773,93	387.302,45	0,00	228.773,93	0,00	0,00
Informes Y Tramitaciones	27.085,54	10.978,45	0,00	27.085,54	0,00	0,00
Gastos Equipo Informático	9.899.336,88	9.528.985,61	0,00	9.899.336,88	0,00	0,00
Difusión Y Publicaciones	685.093,32	871.074,37	0,00	685.093,32	0,00	0,00
Gastos Congresos y Eventos	325.808,45	706.604,13	0,00	325.808,45	0,00	0,00
Relaciones Públicas	2.812.555,50	4.134.265,54	0,00	2.812.555,50	0,00	0,00
Viáticos Directores	54.410.713,78	51.125.282,91	0,00	54.410.713,78	0,00	0,00
Gastos Traslado Directores	14.897.452,09	16.215.575,07	0,00	14.897.452,09	0,00	0,00
Alojamiento y Traslados	1.072.101,50	0,00	0,00	1.072.101,50	0,00	0,00
Servicio de Archivo Externo	193.963,20	241.244,24	0,00	193.963,20	0,00	0,00
Transporte de Caudales	21.706,36	100.693,51	0,00	21.706,36	0,00	0,00
Expensas	1.218.284,58	1.094.387,64	0,00	1.218.284,58	0,00	0,00
Seguros	3.982.506,08	3.431.033,39	0,00	3.982.506,08	0,00	0,00
Gastos Y Costas De Juicio	1.587.826,42	2.849.139,94	0,00	1.587.826,42	0,00	0,00
Gastos Reu. Abog. Discapacitados	632.041,92	706.846,75	0,00	632.041,92	0,00	0,00
Impuestos, Tasas Y Contribuciones	2.775.385,08	2.097.054,14	0,00	2.775.385,08	0,00	0,00
Alquileres	4.347.026,04	5.119.321,17	0,00	4.347.026,04	0,00	0,00
Subtotal	786.767.203,53	811.610.486,94	649.405.207,62	137.361.995,91	0,00	0,00

Firmado al sólo efecto de su identificación con mi informe de fecha 30 de junio de 2020

Dr. Héctor M. Días
Secretario

Dr. Pedro Augé
Tesorero

Dr. Daniel M. Burke
Presidente



Caja de Previsión Social para Abogados de la Provincia de Buenos Aires

ESTADO DE RECURSOS, PRESTACIONES Y GASTOS POR EJERCICIO CERRADO 31/01/2020

ANEXO III - F : DETALLE DE GASTOS DE FUNCIONAMIENTO

Expresado en Moneda de Fecha de Cierre 31/01/2020

Concepto	Importe Total al 31/01/2020	Importe Total al 31/01/2019	Funcionamiento En Personal	En Bienes Y Servicios	Amortizaciones	Otros gastos de Funcionamiento
Transporte	786.767.203,53	811.610.486,94	649.405.207,62	137.361.995,91	0,00	0,00
Aprovisionamiento y Refrigerio	5.071.672,46	5.014.652,07	0,00	5.071.672,46	0,00	0,00
Limpieza	16.522.285,36	19.649.718,92	0,00	16.522.285,36	0,00	0,00
Seguridad	18.289.387,14	23.614.641,02	0,00	18.289.387,14	0,00	0,00
Flete	231.155,41	156.246,26	0,00	231.155,41	0,00	0,00
Honorarios por Servicios Profesionales	13.827.928,75	18.605.587,71	0,00	13.827.928,75	0,00	0,00
Honorarios por Servicios no Profesionales	25.021.399,58	22.587.551,06	0,00	25.021.399,58	0,00	0,00
Viáticos Com Revisora de Cuentas	2.974.134,44	2.601.856,58	0,00	2.974.134,44	0,00	0,00
Fotocopiadora en Leasing	2.112.420,66	2.507.442,36	0,00	2.112.420,66	0,00	0,00
Gastos de Traslado Comisión Revisora de Cuentas	2.533.625,22	2.360.252,18	0,00	2.533.625,22	0,00	0,00
Amort. Edif. Inv Permanentes	362.002,36	531.647,05	0,00	0,00	362.002,36	0,00
Amort. Edificios	6.293.715,77	7.574.078,99	0,00	0,00	6.293.715,77	0,00
Amort. Instalaciones, Caja	833.161,04	5.050.045,11	0,00	0,00	833.161,04	0,00
Amort. Muebles Y Útiles, Caja	1.789.826,44	12.921.456,40	0,00	0,00	1.789.826,44	0,00
Amort. Equipo Informatico, Caja	2.295.559,60	18.848.027,76	0,00	0,00	2.295.559,60	0,00
Amort. Equipo Informatico Soft.	2.444.551,70	15.544.782,46	0,00	0,00	2.444.551,70	0,00
Subtotal	887.370.029,46	969.178.472,86	649.405.207,62	223.946.004,93	14.018.816,91	0,00

Firmado al sólo efecto de su identificación con mi informe de fecha 30 de junio de 2020

Dr. Héctor M. Dias
Secretario

Dr. Pedro Augé
Tesorero

Dr. Daniel M. Burke
Presidente



Caja de Previsión Social para Abogados de la Provincia de Buenos Aires

ESTADO DE RECURSOS, PRESTACIONES Y GASTOS POR EJERCICIO CERRADO 31/01/2020

Expresado en Moneda de Fecha de Cierre 31/01/2020

ANEXO III - F : DETALLE DE GASTOS DE FUNCIONAMIENTO

Concepto	Importe Total al 31/01/2020	Importe Total al 31/01/2019	Funcionamiento En Personal	En Bienes Y Servicios	Amortizaciones	Otros gastos de Funcionamiento
Transporte	887.370.029,46	969.178.472,86	649.405.207,62	223.946.004,93	14.018.816,91	0,00
Diferencia De Recaudaciones	4.741,96	7.435,21	0,00	0,00	0,00	4.741,96
Reintegro Token	1.316.001,35	1.605.367,24	0,00	0,00	0,00	1.316.001,35
Otros Gastos De Funcionamiento	1.048.683,26	5.551.238,76	0,00	0,00	0,00	1.048.683,26
Total	889.906.277,15	976.322.514,07	649.405.207,62	223.946.004,93	14.018.816,91	2.536.247,69

Firmado al sólo efecto de su identificación con mi informe de fecha 30 de junio de 2020

Dr. Héctor M. Dias
Secretario

Dr. Pedro Augé
Tesorero

Dr. Daniel M. Burke
Presidente



Caja de Previsión Social para Abogados de la Provincia de Buenos Aires

ESTADO DE RECURSOS, PRESTACIONES Y GASTOS POR EJERCICIO CERRADO 31/01/2020

ANEXO III - G : GASTOS FINANCIEROS INVERSIONES Y PREVISIONES Expresado en Moneda de Fecha de Cierre 31/01/2020

Concepto	Importe Total al 31/01/2020	Importe Total al 31/01/2019	Financieros	Previsiones	Inversiones
Comisiones Bancarias	147.059.374,46	121.168.043,79	147.059.374,46	0,00	0,00
Diferencia de Cotización Inversiones	15.326.948,82	20.415.900,89	15.326.948,82	0,00	0,00
Pérdida por Previsión Deudores I	607.231.670,03	716.968.655,22	0,00	607.231.670,03	0,00
Pérdida Previsión Deuda Préstamos	4.768.616,24	5.737.342,00	0,00	4.768.616,24	0,00
Pérdida Valores En Gestión Judicial	0,00	52.024.368,17	0,00	0,00	0,00
Pérdida Ds. Inc. Casa	0,00	5.742.776,51	0,00	0,00	0,00
Pérdida Contingencias Laborales	0,00	1.137.062,15	0,00	0,00	0,00
Resultado Por Tenencia Inversiones M.E.	1.755.416.489,72	1.032.700.024,07	0,00	0,00	1.755.416.489,72
Resultado Por Tenencia Disponibilidades M.E.	10.561.113,30	19.807.280,65	0,00	0,00	10.561.113,30
Diferencia tipo de cambio títulos	314.859.037,32	960.458.663,78	0,00	0,00	314.859.037,32
Gastos y Comisión Títulos Públicos \$	2.264.009,45	1.289.268,19	0,00	0,00	2.264.009,45
Gastos y Comisión Títulos Públicos U\$S	1.217.172,23	3.821.011,25	0,00	0,00	1.217.172,23
Dif. Cotización Títulos en \$	462.466.531,77	88.501.127,65	0,00	0,00	462.466.531,77
	3.321.288.793,89	3.029.771.524,31	162.504.153,84	612.000.286,27	2.546.784.353,78

Firmado al sólo efecto de su identificación con mi informe de fecha 30 de junio de 2020

[Signature]


Dr. Héctor M. Dias
Secretario

[Signature]

Dr. Pedro Auge
Tesorero

[Signature]

Dr. Daniel M. Burke
Presidente



Caja de Previsión Social para Abogados de la Provincia de Buenos Aires

P R E V I S I O N E S

ANEXO IV

Expresado en Moneda de Fecha de Cierre 31/01/20

BALANCE GENERAL CORRESPONDIENTE AL EJERCICIO FINALIZADO EL 31/01/20

Concepto	Saldo al Comienzo del ejercicio 31-01-19	Aumentos	Disminuciones	Saldo del ejercicio 31-01-20
Previsiones del Activo				
Prev. Ds. Préstamos en \$ (Nota 2.4)	21.125.506,72	7.499.379,21	2.966.648,06	25.658.237,87
Prev. Ds. Préstamos en US\$ (Nota 2.4)	332.443,46		13.393,69	319.049,77
Prev. Ds. Incobrables CASA (Nota 2.4)	6.075.519,32			6.075.519,32
Prev. Ds. Incobrables CAO (Nota 2.4)	424.755.072,14	1.271.806.778,79	1.212.835.272,69	483.726.578,24
Prev. Aportes Incumplidos	314.498,13			314.498,13
Prev. Ds. Convenio CAO (Nota 2.4)	209.365,76	2.871.342,12	2.868.051,29	212.656,59
Total Previsiones del Activo	452.812.405,53	1.282.177.500,12	1.218.683.365,73	516.306.539,92
Previsiones del Pasivo				
Prev. Valores en Gestión Judicial (Nota 3.4)	23.097.698,40	10.912,50	660.625,10	22.447.985,80
Prev. p/posibles contingencias (Nota 3.4)	2.141.100,12			2.141.100,12
Prev. IVA CASA Bayres	2.013.089,66			2.013.089,66
Total Previsiones del Pasivo	27.251.888,18	10.912,50	660.625,10	26.602.175,58
Total	480.064.293,71	1.282.188.412,62	1.219.343.990,83	542.908.715,50

Firmado al sólo efecto de su identificación con mi informe de fecha 30 de junio de 2020

Dr. Héctor M. Dias
Secretario

Dr. Pedro Augé
Tesorero

Dr. Daniel M. Burke
Presidente



Caja de Previsión Social Para Abogados de la Provincia de Buenos Aires

ACTIVOS EN MONEDA EXTRANJERA

ANEXO V

BALANCE GENERAL CORRESPONDIENTE AL EJERCICIO FINALIZADO EL 31/01/2020

Concepto		Importe		Cambio	Monto en pesos 31-1-2020	Monto en pesos 31-1-2019
Disponibilidades						
Disponibilidades en dólares	Nota 2.1	1.815,00	U\$S	60,150000	109.172,24	328.061,33
Cuentas Corrientes en U\$S	Nota 2.1	72.856,15	U\$S	60,150000	4.382.297,25	11.422.893,17
Caja de Ahorro en U\$S	Nota 2.1	178.778,54	U\$S	60,150000	10.753.529,27	2.039.873,75
Cuenta Comitente Euros	Anexo I - Nota 2,1	41,49	€	66,592100	2.762,81	2.695,37
C. Comitente U\$S	Anexo I - Nota 2,1	5.662.752,27	U\$S	60,150000	340.614.549,30	203.208.422,91
C. Comitente en corona noruega	Anexo I - Nota 2,1	2.609,31	kr	6,517638	17.006,57	17.524,74
Inversiones						
Títulos Públicos en U\$S	Anexo I - Nota 2,2	72.253.520,25	U\$S	60,150000	4.346.049.242,86	5.119.342.026,42
FCI en U\$S	Anexo I - Nota 2,2	11.432.965,88	U\$S	60,150000	687.692.897,51	23.365.302,43
Letras Tesoro en U\$S	Anexo I - Nota 2,2	4.051.349,21	U\$S	60,150000	243.688.655,28	569.042.457,29
Créditos						
Anticipos en dólares		177.320,00	U\$S	60,150000	10.665.798,00	10.069.557,73
TOTAL ACTIVOS EN MONEDA EXTRANJERA					5.643.975.911,09	5.938.838.815,13

Firmado al sólo efecto de su identificación con mi informe de fecha 30 de junio de 2020

Dr. Héctor M. Díaz

Secretario

Dr. Pedro Auge

Tesorero

Dr. Daniel M. Burke

Presidente



Caja de Previsión Social para Abogados de la Provincia de Buenos Aires
Anexo VI - Inmuebles en Alquiler

Expresado en Mouneda de Fecha de Cierre 31/1/2020

BALANCE GENERAL CORRESPONDIENTE AL EJERCICIO FINALIZADO EL 31/01/2020

CONCEPTO	INMUEBLES EN ALQUILER			A M O R T I Z A C I O N E S					VALOR RESIDUAL	
	Valor al Comienzo del Ejercicio	Altas	Bajas	Valor al Cierre	Acumuladas al comienzo del ejercicio	Del Ejercicio	Bajas	Acumuladas al Cierre del Ejercicio	31-01-20	31-01-19
Terrano Mar del Plata	7.398.278,41			7.398.278,41	225.966,40	7.278,56		233.244,96	7.165.033,45	7.172.312,01
Edificio 49-919, La Plata	6.681.660,91			6.681.660,91	4.430.917,50	439,12		4.451.356,62	2.230.304,29	2.230.743,41
Edificio de Loma de Zamora	7.324.662,62			7.324.662,62	2.289.009,09	145.915,98		2.434.925,07	4.889.737,55	5.035.653,53
Edificio de San Martín	8.079.549,39			8.079.549,39	1.287.710,46	155.111,67		1.442.822,13	6.636.727,26	6.791.838,93
Edificio de Moron	7.825.804,98			7.825.804,98	3.277.320,22	137.319,34		3.414.639,56	4.411.165,42	4.548.484,76
TOTAL 31/1/2020	37.309.956,31	0,00	0,00	37.309.956,31	11.530.923,66	446.064,68	0,00	11.976.988,34	25.332.967,97	25.779.032,65

Firmado al sólo efecto de su identificación con mi informe de fecha 30 de junio de 2020

 Dr. Héctor M. Díaz Secretario	 Dr. Daniel M. Burke Presidente
--------------------------------------	---------------------------------------



Caja de Previsión Social para Abogados de la Provincia de Buenos Aires

Anexo VII - Analisis de Rentabilidad

BALANCE GENERAL CORRESPONDIENTE AL EJERCICIO FINALIZADO EL 31/01/2020

Expresado en Moneda de Fecha de Cierre 31/1/2020

Rentabilidad Titulos \$- Al 31/01/2020					
Titulo	Rentabilidad Acum. al 31/10/2019	Renta Inv.Trans \$	Res.-dif cotiz \$	Rdo.+dif cotiz \$	Rentabilidad x titulo 31/1/2020
Al inicio	-104572083,86	155045123,95	-413525711,42	153908503,61	
Bono Cons. 6 serie \$2 % pr 13	-263476,47	160.161,09	-51.607,50	795.605,07	640.682,19
Val.neg.vinc.PBI 2035	-28031,66		-4.247,22	62.858,88	30.580,00
Boncer 2021-TC21	-187468673,5	7.390.043,23	-17.799.775,00	260.261.575,00	62.383.169,70
AMX9 BONAR 2019	696690,4				696.690,40
TJ20- Bono Tesoro \$ Pl.Mon.2020	29737958	14.012.128,00	-4.800.000,00	21.400.000,00	60.350.086,00
Bono Rep. Arg. Disc \$ 2033	-43502,46	7.705,19		94.545,90	58.748,63
Bono Rep. Arg. Disc \$ Ley Arg	-4771999,16	692.152,53		8.418.500,00	4.338.653,37
Bono Cons. 8 serie \$ PR 15	-111436,69	122.837,65	-111.855,06	298.280,16	197.826,06
Tit deuda Ciudad BA vto 2022	4015119,34	3.844.903,64	-390.000,00	5.190.000,00	12.660.022,98
Letra Neuquén vto.2021	18685352,87	7.434.038,09			26.119.390,96
PBY22-Tit.BsAS.tasa variable 2022	-22433865	11.989.509,00	-7.647.500,00	26.362.500,00	8.070.644,00
LECAPS 28/02/2019	427507,13				427.507,13
LECAPS 22/02/2019	7955331,67				7.955.331,67
LECAPS 31/05/2019	30319625				30.319.625,00
LECAPS 10/05/2019	940541,7				940.541,70
LECAPS 30/08/2019 PB	57205775				57.205.775,00
LECAPS Recst.29-02-2020	-95438750				-95.438.750,00
LECAPS Recst.26-02-2020 PB	47987500	72.875.000,00			120.862.500,00
LECAPS Recst.28-11-2019 PB	8016250	2.854.500,00			10.870.750,00
Al 31/01/2020		276.428.102,37	-444.330.696,20	476.592.368,62	308.689.774,79
			Rdo neto dif cotiz	32.261.672,42	
			TOTAL	308.689.774,79	

Dr. Héctor M. Dias
Secretario

Dr. Pedro Auge
Tesorero

Dr. Daniel M. Burke
Presidente



Caja de Previsión Social para Abogados de la Provincia de Buenos Aires

Anexo VII - Analisis de Rentabilidad

BALANCE GENERAL CORRESPONDIENTE AL EJERCICIO FINALIZADO EL 31/01/2020

Expresado en Moneda de Fecha de Cierre 31/01/2020

Título	Rentabilidad Acum. 31/01/2019	Renta Inv.Trans US\$	Res.dif cotiz Tr.ME R-	Rdo.dif cotiz Tr.ME	DH.tc.Tr.ME R-	DH.tc.Tr.ME	Al 31/01/2020 Rentabilidad x título
Al 31/10/2019	881.911.254,24	199.424.759,4	-1821837411	1017490598	-311705481	1798538789,51	
Val.Neg. Vinculados al PBI 2035 Leg.Arg.	-10659862,44		-2.009.851,76	320.628,50	-11.646,98	155.962,64	-12.204.770,04
Val.Neg. Vinculados al PBI Leg.NY	-2497491,15		-2.318.016,27	196.361,91	-17.433,76	236.773,64	-4.459.805,63
Bono Cupon PBI USS Ley NY	-9300000		-10.179.330,42	4.345.233,71	-45.233,71	579.330,42	-9.000.000,00
Bonos Rep. Arg. Disc 2033	32876825,1	15.805.547,89	-44.647.903,06	62.787.476,57	-210.498,67	2.625.366,66	69.236.874,49
A2E7-Bono nsc Arg USS 2027	2100871,31	1.473.950,46	-3.199.253,78	6.624.862,51	-25.412,51	317.803,78	7.292.821,77
Bonos Rep. Arg. Pre 05	920282,39	2,98	-1,09	23,35	-0,05	0,69	920.308,27
A2E2-Bono Arg USS vto	39163125	20.239.875,00	-29.400.602,61	106.871.567,80	-422181,27	5.691.216,08	136.143.000,00
AA26 Bono Arg USS vto. 2026	76828658,75		-36.335.720,57	117.781.364,19	-366.306,75	5.816.213,13	163.794.208,75
AC17-Bono Int.Rep.Arg.USS 2117	10427485,26	3.210.948,94	-1.899.868,91	5.581.193,58	-46.167,70	668.403,03	17.941.934,20
Bonar 2021	12396704,75	35.344.246,99	-70.660.232,00	104.186.911,90	-421.000,81	5.826.226,99	87.812.857,82
Letes USS 26/04/2019	4274987,16						4.274.987,16
Bono Pcia. Buenos Aires 2035	6332809,86	1.984.258,18	-3.800.316,18	15.731.488,75	-49.609,75	630.574,68	20.819.205,54
PB121 Bono BA 2021	25357532,66	10.417.015,33	-1.757.510,24	120.997,96	-120.997,96	1.757.510,24	35.774.547,99
Bono Prov. BA USS 2027 7,875%	-6539371	2.957.649,19	-435.235,37	29.964,32	-29.964,32	435.235,37	-3.601.721,81
Bono prov. Neuquen USS 26/04/2021 7,855%	32042401,01	1.392.671,79	-253.173,59	10.787.830,59	-46.923,27	681.566,27	44.604.372,80
PB21 Bono BA 2021 us\$ 10,875%	-58289849,84		-2.119.198,16	145.898,81	-145.898,81	2.119.198,16	-58.285.984,94
Bono Ciudad Bs As 1,95% VTO 2019	8133921,82	839.747,56		627.096,17		70.403,83	9.671.169,38
Bono Ciudad Bs As 1,95% VTO 2020	9416759,4	1.196.892,99	-1.498.576,18	1.797.928,77	-17.728,77	87.609,44	10.982.885,65
Treasury 2% 15/02/2023	193494259,9		-769.124,92	5.801.621,01	-398.852,20	5.859.994,96	205.987.949,70
Treasury 1,5% 15/08/2026	189531720,9		-4.187.453,91	11.359.079,69	-370.328,13	5.500.375,79	201.843.394,31
Treasuries Tips 0,375 15/07/23	126945873,6	595.753,51		4.807.777,15	-270.115,78	3.947.230,67	136.026.519,17
Treasury 1,5% 15/04/20	100591025,5			1.359.895,20	-295.860,42	4.321.493,56	105.976.559,81
Treasury 1,5% 31/05/2019	10162314,37						10.162.314,37
Bono Clubot 2026-PUL26	12514830,49	3.060.493,99	-1.095.049,38	75.458,87	-75.458,87	1.096.049,38	15.575.324,48
Bono Tierra del Fuego 2027-TFU27	31545099,42	1.586.870,80	-304.689,56	1.457.693,79	-56.473,11	820.278,88	35.049.770,22
Bono Neuquén 2028 USS	2113504,47	320.742,49	-298.450,00	1.642.025,65	-12.125,00	167.975,68	3.933.673,29
Bono Par USS Ley NY-PARY	13805018,59	-351,27	-3.280.481,10	10.475.578,47	-58.978,47	811.361,10	21.752.147,92
Treasuries 05-03-2020	2817580,92			256.493,86	-55.100,86	804.773,86	3.823.747,78
Letes USS 15/03/2019 F	1693037,43						1.693.037,43
Letes USS 15/03/2019 Puente	1693037,43						1.693.037,43
Letes USS 15/03/2019 PB	1693037,43						1.693.037,43
Letes USS 15/03/2019 Puente II	478461,78						478.461,78
Letes USS 26/04/2019 Facimex	3335058,51						3.335.058,51
Letes USS 24/05/2019	86209,08						86.209,08
Letes USS 26/04/2019 Facimex B	3291937,37						3.291.937,37
Letes USS 14/06/2019	23174997,3						23.174.997,30
Letes USS 14/06/2019 F	427122,7						427.122,70
Letes USS 30/08/2019 Facimex	1475041,23						1.475.041,23
Letes USS 30/08/2019 PB	23214823,3						23.214.823,30
Letes USS 30/08/2019 Puente	1210738,25						1.210.738,25
Letes USS 30/08/2019 BPBA	1819216,48						1.819.216,48
Letes USS 13/09/2019 Perching	59895343,01	42.300.955,94					102.197.298,95
Letes USS 11/10/2019 Facimex	121708,13						121.708,13
Letes USS 11/10/2019 PB	100977,16						100.977,16
Letes USS 11/10/2019 Puente	81731,83						81.731,83
Letes USS 29/11/2019 BP	-2526931,16	10.124.926,37					7.597.995,21
Letes USS 29/11/2019 Facimex	-3859592,62	15.464.644,13					11.605.051,51
Letes USS 19/07/2019 Puente	-1200744,85						-1.200.744,85
Letes USS 19/07/2019 PB	-277225,46						-277.225,46
Letes USS 19/07/2019 Facimex	-528398,33						-528.398,33
Letes USS 13/09/2019	6892694,76	7.064.377,50					13.957.072,26
Letes Reest USS 29-02-20 BP	-913881,13	2.719.781,44					1.805.900,31
Letes Reest USS 29-02-20 F	-741805,49	2.202.972,33					1.461.166,84
Letes Reest USS 29-02-20 PB	-11612657,69	34.847.147,79					23.234.490,10
Letes Reest USS 29-02-20 P	-609675,32	1.806.098,38					1.196.423,06
Letes Reest USS 13-03-20 Perching	-70127198,52	-32.094.330,95					-102.221.529,47
Letes Reest USS 13-03-20 Puente	-9647245,58	-2.608.812,10					-12.256.057,68
Letes Reest USS 08-04-20 Puente	-1006945,1	3.043.822,04					2.036.876,94
Letes Reest USS 08-04-20 PB	-788331,85	2.382.992,26					1.594.660,41
Letes Reest USS 08-04-20 Facimex	-788331,85	2.408.981,32					1.620.649,47
Letes Reest USS 27-05-2020 BP	0	-10.343.480,17					-10.343.480,17
Letes Reest USS 27-05-2020 F	0	-15.798.459,57					-15.798.459,57
Letes Reest USS 31-08-2020 Puente	0	-4.181.535,96					-4.181.535,96
Letes Reest USS 31-08-2020 PB	0	-3.273.702,50					-3.273.702,50
Letes Reest USS 31-08-2020 Facimex	0	-3.299.691,56					-3.299.691,56
	353.617.762,90		-2.042.288.460,27	1.492.813.041,66	-315.275.718,96	1.849.567.720,44	1.338.434.345,77
Renta inv.trans US\$		353.617.762,90					
Rdo neto dif cotiz			-549.475.418,61				
Rdo neto tipo cambio			1.534.292.001,48				
							TOTAL 1.338.434.345,77

Dr. Héctor M. Díaz
SecretarioDr. Pedro Augé
TesoreroDr. Daniel M. Burke
Presidente

NOTAS A LOS ESTADOS CONTABLES CORRESPONDIENTES AL

EJERCICIO 2019/20

NOTA 1.- NORMAS CONTABLES

Las normas contables más significativas aplicadas son las siguientes:

Normas Contables

Los estados contables han sido preparados conforme con las normas contables profesionales de exposición y valuación aprobadas por el C.P.C.E.P.B.A excepto por la referidas en la Resolución Técnica 26.

Se exponen en general siguiendo las disposiciones de las Resoluciones N° 8, 11 de la FACPCE y sus modificatorias vigentes a la fecha de cierre de los mismos

Los criterios contables más relevantes aplicables en la preparación de los estados contables correspondientes al ejercicio que se informa son los siguientes:

Unidad de medida

Los estados contables han sido preparados en moneda homogénea reconociendo los efectos de la inflación de acuerdo con las correspondientes normas contables profesionales aplicables.

En la reexpresión para reflejar las variaciones en el poder adquisitivo de la moneda se siguió el método de ajuste establecido por la Resolución Técnica N° 6, su normativa modificatoria y complementaria, de la forma en que ha sido aprobado y reglamentado por el Consejo Profesional de Ciencias Económicas de la Provincia de Buenos Aires.

La Resolución MD N° 2883 del CPCEPBA, con las modificaciones introducidas por la Resolución de MD N° 2979, que establece la aplicación obligatoria del ajuste por inflación en los términos indicados en la misma, contempla la posibilidad de utilizar ciertas simplificaciones respecto de la metodología establecida en la RT N° 6. En la norma del CPCEPBA se definen también diversos aspectos relevantes para aplicar el procedimiento de reexpresión de las cifras de los estados contables.

El índice utilizado es el que resulta de la combinación del IPIM y del índice elaborado por la FACPCE, de acuerdo a lo establecido por los artículos 3° y 7° de la citada Resolución MD N° 2883.

Asimismo, se han mantenido sin computar los efectos del cambio del poder adquisitivo de la moneda acumulado para el período en el que las normas contables profesionales oportunamente vigentes establecían el no ajuste de las cifras en períodos de estabilidad, simplificación admitida en la normativa contable en vigor en el presente.

En la reexpresión de las cifras de los presentes estados contables se ha optado por aplicar, además de la mencionada en el párrafo precedente, las simplificaciones que se mencionan a continuación indicando también las limitaciones que esa utilización provoca en la información contable:

La reexpresión del Estado de Resultados se efectuó mediante la inclusión de una sola partida cuyo importe se determinó por diferencia entre el resultado del período reexpresado en moneda de cierre y dicho resultado surgido del Estado de Resultados sin reexpresar; denominándose la partida "Ajuste Global del Resultado del Ejercicio". Se ha optado por no incluir la información comparativa.

Atento a la aplicación del ajuste global del Estado de Resultados los rubros que integran ese estado presentan información en moneda heterogénea (acumulan los resultados de operaciones y hechos medidos en moneda histórica del momento de su ocurrencia), por lo que exponen una acumulación de resultados medidos en moneda de distinto poder adquisitivo, siendo la línea de ajuste global obtenida según el procedimiento indicado, por lo que solo el resultado final del ejercicio queda expuesto en moneda homogénea.

Debido a la metodología de ajuste aplicada en el Estado de Resultados, excepto por el resultado final del ejercicio, las partidas componentes del Estado de Resultados no están expresadas en moneda de poder adquisitivo del cierre del ejercicio y, no estando en moneda homogénea conforme se define en las normas contables aplicadas, no son comparables entre sí ni con las restantes partidas contenidas en los estados contables.

La falta de comparabilidad de las partidas del Estado de Resultados expuestas en moneda nominal, precedentemente descripta, se extiende a la información complementaria que desagregue datos de las mismas.

El análisis e interpretación de los presentes estados contables debe realizarse considerando las limitaciones que produce la falta de comparabilidad de las cifras expuestas en moneda nominal.

El Estado de Flujo de Efectivo se ha preparado por el método directo, presentando la información ajustada en forma sintética con los renglones siguientes: a) saldo al inicio; b) saldo al cierre; c) variación en el ejercicio; y d) explicación de las causas a nivel de totales (operativas, inversión, financiación).² La falta de desagregación de las causas de generación y aplicación del efectivo y sus equivalentes dentro de cada categoría (operativas, inversión, financiación) genera la imposibilidad de conocer en detalle cuáles han sido las actividades que generaron los movimientos de efectivos y equivalentes y por qué magnitud cada una de ellas, limitando el análisis de la evolución financiera de la entidad durante el ejercicio.

Los resultados financieros y por tenencia (incluido el RECPAM) se determinan y presentan en una sola línea. La falta de apertura de los resultados financieros y por tenencia (incluido el RECPAM) genera la imposibilidad de determinar las magnitudes reales de los diferentes componentes de los resultados financieros y por tenencia, así como las magnitudes nominales ajustadas por inflación de los mismos y el efecto del RECPAM sobre dichos resultados. Esta limitación también impide la determinación de ciertos ratios financieros, tales como el rendimiento de los activos financieros, el costo de endeudamiento, el efecto "palanca", etc.

1.3 Criterios de valuación

a) Criterios Generales:

Para la medición contable de activos y pasivos y de resultados relacionados se tomó como base sus valores corrientes o sus costos de cancelación. En ningún caso los activos superan su valor de utilización económica.

b) Moneda extranjera:

Los activos y pasivos en moneda extranjera han sido valuados al tipo de cambio vigente a la fecha de cierre de ejercicio.

c) Bienes de uso:

Los bienes de uso están valuados a su costo menos la correspondiente amortización acumulada. Las incorporaciones realizadas hasta el 30/08/95, fueron re expresados en moneda de poder adquisitivo de esa fecha. Las altas posteriores a la fecha indicada, se expresan en moneda corriente, conforme lo expuesto en el apartado 1.2. La amortización es calculada por el método de línea recta, aplicando tasas anuales suficientes para extinguir los valores al final de la vida útil estimada. El valor de los bienes mencionados, considerados en su conjunto, no supera su valor recuperable.

d) Componentes Financieros.

Los componentes financieros implícitos no fueron segregados de los saldos de las cuentas de activos, pasivos o de resultados, por considerarse su estimación poco práctica y razonable ya que los mismos no tienen representatividad económica dentro del Estado Patrimonial de la Institución.

NOTA 2 - COMPOSICION DE LOS RUBROS DEL ACTIVO

2.1 Caja y Bancos: este rubro está compuesto por el saldo de los fondos fijos que posee la Caja en Sede Central y Delegaciones, por los saldos de las cuentas corrientes bancarias, los valores pendientes de cobro y los depósitos sin acreditar, a saber:

La medición contable de este rubro del activo es a su valor nominal.

	Ejercicio 2019- 2020	Ejercicio 2018- 2019
CAJA Y BANCOS		
Cajas chicas en \$	3.054.447,29	3.025.835,10
Cajas chicas en U\$S	109.172,24	328.061,33
Bancos	140.978.548,44	128.142.152,32
Valores al cobro	887.236,65	1.084.531,58
Depósitos sin Acreditar	108.134.023,55	82.398.501,29
Cuentas corrientes en U\$S	4.382.297,25	11.422.893,17
Cajas de Ahorro en U\$S	10.753.529,27	2.039.873,75
Cuentas Comitentes	340.677.149,46	203.327.387,84
Total Caja y Bancos	608.976.404,15	431.769.236,38

2.2 Inversiones: Su composición se encuentra detallada en el Anexo I.

- Para los Títulos Públicos en moneda extranjera y en pesos su medición contable se efectúa considerando el valor de cotización al 31/01/2020, como consecuencia que los mismos pueden ser realizados antes de su fecha de vencimiento.
- Plazos Fijos , Fondos Comunes de Inversión en dólares y pesos, su medición contable se realiza considerando:
 - a) la medición original del activo;
 - b) la porción devengada de cualquier diferencia entre ella y la suma de importes a cobrar a sus vencimientos, sobre las condiciones oportunamente pactadas;
 - c) las cobranzas efectuadas
- Las Inversiones nominadas en moneda extranjera se encuentran expresadas en moneda argentina al tipo de cambio al 31/01/2020 Banco Nación – Comprador.

	Ejercicio 2019- 2020	Ejercicio 2018- 2019
INVERSIONES		
Títulos Públicos en \$	650.032.123,38	994.945.210,69
Títulos Públicos en Moneda Extranjera	4.346.038.633,62	5.119.332.010,26
Cupones Títulos públicos, en \$ a cobrar	41,33	63,18
Cupones Títulos públicos, en U\$S a cobrar	10.609,24	10.016,15
Letras	471.938.655,28	1.029.120.471,84
Fondo común de inversión \$	421.406.338,00	814.566.254,44
Fondo común de inversión U\$D	687.692.897,51	23.365.302,43
Plazo fijo en \$		41.428.242,84
Total Inversiones	6.577.119.298,36	8.022.767.571,82

Propiedades de Inversión: Las mismas están valuadas al costo de adquisición menos la depreciación acumulada. Ver Anexo VII

2.3 Créditos: El rubro está compuesto por

-Préstamos Personales y a Colegios Departamentales: Saldo de las cuentas de préstamos personales otorgados a la fecha de cierre menos la previsión por incobrabilidad. Esta previsión por incobrabilidad es del 5% sobre los saldos al cierre de ejercicio al 31/01/2020. En tanto para la operatoria que se encuentran en Gestión Judicial la previsión sobre el saldo es del 50% y para los préstamos refinanciados en planes de pago se fijó una incobrabilidad sobre el saldo del 15%. Están medidas de acuerdo a la suma de dinero entregada, estimando la posible suma a cobrar. La composición de la cartera de préstamos se encuentra discriminada de la siguiente manera:

	Ejercicio 2019- 2020	Ejercicio 2018- 2019
Deudores Préstamos		
Deudores Préstamos Personales \$	370.678.657,79	533.031.557,58
Deudores Préstamos Personales U\$S	344.110,32	548.885,07
Intereses Préstamos Personales \$	15.032.809,35	19.430.573,32
Intereses Préstamos Personales U\$S	2.717,31	4.187,92
Deudores Préstamos Colegios \$	68.158.758,37	95.132.218,72
Deudores Préstamos Colegios U\$S	61.928,87	120.152,06
Intereses Préstamos Colegios en \$	12.381.906,48	16.321.756,43
Intereses Préstamos Colegios en U\$S	323.861,23	466.816,82
Total Deudores Préstamos	466.984.749,72	665.056.147,92

-Deudores C.A.S.A.: representa la deuda que tienen los afiliados al Sistema Asistencial menos la previsión por incobrabilidad. La misma se calculó en un 5% para los deudores activos, 50% para Gestión Judicial y 5% para deudores con plan de pagos, de acuerdo a los saldos del Balance cerrado el 31/01/2020. La medición contable es en función al precio de venta de las operaciones.

	Ejercicio 2019- 2020	Ejercicio 2018- 2019
Deudores CASA		
Deudores CASA	139.346.968,21	178.130.588,91
Deudores CASA-BAIRES	12.789.910,48	15.980.730,16
Total Deudores CASA	152.136.878,69	194.111.319,06

-Deudores Cuota Anual Obligatoria: La previsión para la Deuda C.A.O. se estimó de la siguiente manera: considerando los distintos conceptos de perdones otorgados durante los últimos 3 años y su correspondiente monto incurrido. Se determinó un importe promedio de cada uno de los perdones, la suma de estos promedios determina el monto de la Previsión. Para los Deudores CAO que están en Gestión Judicial se consideró una previsión del 20% sobre el saldo contable.

	Ejercicio 2019- 2020	Ejercicio 2018- 2019
Deudores CAO		
Deudores Cuota Anual Obligatoria	4.396.119.372,39	4.554.108.676,18
Deudores Plan Regularización CAO \$	1.799,99	14.656,22
Deudores Plan Regularización CAO U\$S	110.610,31	194.057,25
Deudores Plan Regularización Aportes/Tasa	14.037.808,75	10.300.492,99
Intereses Convenios y Cao \$	6.928.623,85	8.243.181,57
Intereses Convenios y Cao U\$S	39.342,36	47.683,48
Intereses Convenios Aportes/Tasa incumplidos	0,00	53.156,74
Total Deudores CAO	4.417.237.557,65	4.572.961.904,44

Anticipos

	Ejercicio 2019- 2020	Ejercicio 2018- 2019
Convenio de Uso	196.374,30	300.177,75
Anticipos		
Anticipos	8.403.231,40	9.490.442,39
Anticipos CASA	913.178,17	1.395.884,15
Anticipos Delegaciones	0,00	
Anticipos Varios	29.023.238,16	38.898.252,54
Total Anticipos	38.339.647,73	49.784.579,08

2.4 Previsión Créditos

- **Créditos Préstamos:** Esta previsión por incobrabilidad para préstamos es del 5% sobre los saldos al cierre de ejercicio al 31/01/2020 para aquellas operatorias que se encuentran en cartera viva. Para las operatorias que están en Gestión Judicial se fijó una previsión del 50% y para los planes de refinanciación de préstamos morosos el 15%.
- **Créditos CASA :** Se mantuvo el monto predeterminado para el ejercicio 69.
- **Créditos Deuda CAO:** La previsión para la Deuda CAO. se estimó considerando el promedio de los distintos conceptos de perdonos otorgados desde el año 2009 al 2018 y su correspondiente monto incurrido. Los conceptos por los cuales pueden producir algún perdón de deuda son los siguientes: por Discapacidad, Incapacidad Total y Transitoria, Jubilación Acordada, Beneficios de la Prestación Básica Proporcional, la Eximición anual o el Régimen Parcial. Para los Deudores CAO que están en Gestión Judicial se consideró una previsión del 20% sobre el saldo contable.

2.5 Otros créditos:(Anexo VI) compuesto por los diversos valores a cobrar, créditos en Gestión Judicial, ingresos pendientes de acreditación y débitos bancarios sin comprobantes de las distintas cuentas corrientes bancarias. Se activo en Otros Créditos la deuda con el Colegio de Morón por \$ 14.072.666,63 por Resolución de Directorio de fecha 21/12/2018 donde se permuta la deuda por terrenos, permaneciendo en este rubro hasta su escrituración.

	Ejercicio 2019- 2020	Ejercicio 2018- 2019
OTROS CREDITOS		
Otros Créditos CAJA	34.225.978,78	48.791.510,84
Otros Créditos CASA	19.733.494,46	18.966.646,02
Debitos Bancarios sin/comprobante	66.480.445,08	15.585.005,23
Recibos Pendientes de Rendición \$	34.676,41	23.891,73
Total Otros Créditos	120.474.594,73	83.367.053,82

2.6 Otros Activos: Este rubro está compuesto por bonos, recetarios CASA y los formularios legales en existencia al cierre del ejercicio.

	Ejercicio 2019- 2020	Ejercicio 2018- 2019
OTROS ACTIVOS		
Articulos de Stock	1.709.981,02	1.331.200,81
Total Otros Activos	1.709.981,02	870.862,76

2.7 Bienes de Uso Ver Anexo II:

NOTA 3 COMPOSICION DE LOS RUBROS DEL PASIVO Los rubros que componen el pasivo son valuados en base a los correspondientes precios de compra.

3.1. Cuentas por Pagar : Compuesto por :

	Ejercicio 2019- 2020	Ejercicio 2018- 2019
CUENTAS A PAGAR		
Proveedores	1.322.641,73	1.437.368,23
Proveedores CASA	2.573.394,58	8.551.351,29
Prestadores CASA pesos	92.128.226,76	87.555.851,10
Prestadores CASA Byres	3.086.648,05	3.177.079,26
Acreeedores Varios	294.563.951,29	290.346.602,91
Acreeedores Varios CASA	130.604.774,44	152.539.815,59
Acreeedores Varios Préstamos y Planes	795.384,14	971.762,54
Provision CASA	100.006.534,40	152.869.988,48
Jubilaciones, pensiones y subsidios	1.676.191,76	35.197.431,45
Total Cuentas a Pagar	626.757.747,15	732.647.250,85

3.2 Remuneraciones y Cargas Sociales a pagar:

El rubro se integra según el siguiente detalle:

	Ejercicio 2019- 2020	Ejercicio 2018- 2019
REMUNERACIONES Y CARGAS SOCIALES A PAGAR		
Sueldos y cargas sociales CAJA	12.463.447,82	12.843.158,11
Total Remuneraciones y Cargas Sociales a Pagar	12.463.447,82	12.843.158,11

3.3 Otras Deudas

	Ejercicio 2019- 2020	Ejercicio 2018- 2019
OTRAS DEUDAS		
Otras deudas	22.221.768,05	32.556.622,87
Otros Créditos a pagar	6.000,00	9.171,60
Total Otras Deudas	22.221.768,05	21.298.327,14

3.4 Previsiones

	Ejercicio 2019- 2020	Ejercicio 2018- 2019
PREVISIONES CORRIENTE		
Previsión por Contingencias	17.675.792,11	28.012.366,50
Total Previsiones	17.675.792,11	28.012.366,50

	Ejercicio 2019- 2020	Ejercicio 2018- 2019
PREVISIONES. NO CORRIENTE		
Previsión para contingencias	9.500.851,79	14.523.002,05
Total Previsiones	9.500.851,79	14.523.002,05

3.5 Fondos con destino específico:

Fondo de Cancelación Automática: Su importe lo constituyen las retenciones practicadas a préstamos y convenios, para ser aplicado a la cancelación de los saldos deudores por contingencias que pudieran sobrevenir a los titulares de los créditos en consideración.

Fondo para Transplante: Esta destinado a cubrir prestaciones de alta complejidad (transplante de órganos). Dicho fondo se compone del descuento que se realiza a la cuota a cada uno de los socios todos los meses, formando un capital mensual de aproximadamente \$ 200.000. De este fondo

también se descuentan los pagos realizados a los prestadores médicos que realizaron estas prestaciones a los afiliados de CASA.

Reserva para mayores Aportes y Jubilaciones: Ésta reserva se constituye para solventar los pagos que se efectuarán durante el Ejercicio 2019/20 a los beneficiarios pasivos que le correspondiere el plus por mayores aportaciones. Este importe se calcula en base a lo efectivamente abonado durante el Ejercicio 2018/19, Desafectándolo de la cuenta 22210.002 Reserva para mayores aportes (65%) del Pasivo no corriente. Se considero una nueva reserva para los afiliados activos que están en condiciones de acceder a la jubilación anticipada y ordinaria

	Ejercicio 2019- 2020	Ejercicio 2018- 2019
FONDO CON DESTINO ESPECIFICO- CTE		
Fondo de Cancelación Automática Préstamo	10.433.360,17	13.991.521,68
Fondo con destino Trasplante CASA	113.305.012,01	120.970.874,18
Fondo para Complemento Mayores Aportaciones	108.000.000,00	128.402.400,00
Total Fondo con Destino Especifico	231.738.372,18	263.364.795,86

NOTA 4 Estado de Flujo Efectivo

Composición de Fondos al 31/01/2020

Caja y Bancos		608.976.404,15
Inversiones Corrientes		2.237.838.988,71
Títulos Públicos en \$	59.800.000,00	
Títulos Públicos en Moneda Extranjera	596.990.447,35	
Cupones de Títulos Públicos en \$	41,33	
Cupones de Títulos Públicos en Moneda Extranjera	10.609,24	
Letras de la Pcia Bs As	471.938.655,28	
Fondos Comunes de Inversión en \$	421.406.338,00	
Fondo común de inversión USD	687.692.897,51	
Total de Fondos Disponibles		2.846.815.392,86

Nota 5 Análisis de Rentabilidad de las Inversiones Ver Anexo VII

Firmado al sólo efecto de su identificación con mi informe de fecha

Nota 6 – Hechos posteriores

En diciembre de 2019 se dio a conocer la aparición en China de un nuevo coronavirus SARS-CoV-2 (conocido como “COVID-19”), que con posterioridad al 31 de diciembre de 2019 se expandió prácticamente en todo el mundo. El 11 de marzo de 2020 la OMS declaró al brote de COVID-19 como una pandemia. La situación de emergencia sobre la salud pública llevó a que en los distintos países se tomaran diversas medidas para hacerle frente. El brote en sí mismo y las medidas adoptadas han afectado significativamente la actividad económica internacional con impactos diversos en cada país afectado y sectores de negocios.

En el caso de la entidad, su actividad se encuentra afectada por distintas reglamentaciones del Poder Ejecutivo Nacional que dispusieron la suspensión de las actividades y servicios no esenciales, con flexibilizaciones paulatinas. A la fecha de aprobación de los presentes estados contables, la entidad no ha podido reanudar su actividad normal y los administradores estiman que esta situación

generará impactos adversos y significativos sobre las operaciones de la entidad, y los relacionan con las medidas tomadas para ralentizar el efecto del brote y no con el brote en sí.

Las incertidumbres en relación con los efectos, extensión y duración de esta cuestión, no permiten una estimación razonable de ese impacto a la fecha de aprobación de los presentes estados contables, lo que dependerá de la gravedad de la emergencia sanitaria y del éxito de las medidas tomadas y que se tomen en el futuro por parte del gobierno, y de las propias que instrumenten los administradores de la entidad.



Dr. Héctor M. Dias
Secretario

Dr. Pedro Auge
Tesorero

Dr. Daniel M. Burke
Presidente

La presente firma abarca todo documento de hoja 1 hasta hoja 36



Maximiliano A. Kolednik
Contador Publico (U.N.L.Z.)
Leg. 37919/1 Tº 146 Fº 155
C.U.I.T. 23-28585386-9