

2022

2023

MEMORIA Y BALANCE
**BALANCE
GENERAL**

Correspondiente al Ejercicio Económico N° 74
comprendido entre el 1º de febrero de 2022
y el 31 de enero de 2023



CAJA DE LA
ABOGACÍA
Provincia de Buenos Aires
1947 • 6 DE NOVIEMBRE • 2022

Denominación: Caja de Previsión Social para Abogados de la
Provincia de Buenos Aires

Actividad principal: Caja de Previsión Social

Inicio de actividades: 6 de noviembre de 1947.

CUIT: 30-53270805-9

Ejercicio económico: N° 74 ESTADOS CONTABLES

Estados Contables por el período:

01 de febrero de 2022 al 31 de Enero de 2023

Caja de Previsión Social para Abogados de La Provincia de Buenos Aires

Indice

- Estado de Situación Patrimonial Página 1
- Estado de Recursos, Prestaciones y Gastos Página 2
- Estado de Evolución del Patrimonio Neto Página 3
- Estado de Flujo Efectivo Página 4

Anexos

- Anexo I: Inversiones Página 5
- Anexo II: Bienes de Uso Página 7
- Anexo III: Detalle de Recursos Página 8
 - Anexo III – A : Detalle de Recursos Previsionales Página 10
 - Anexo III – B: Detalle de Recursos Asistenciales Página 11
 - Anexo III – C: Detalle de Recursos Financieros Página 12
- Anexo III: Detalle de Prestaciones y Gastos Página 13
 - Anexo III – D: Detalle de Prestaciones Previsionales Página 13
 - Anexo III – E: Detalle de Prestaciones Asistenciales Página 16
 - Anexo III – F: Detalle de Gastos de Funcionamiento Página 19
 - Anexo III- G: Detalle de Gastos Financieros Inversiones y Previsiones Página 22
- Anexo IV: Previsiones Página 23
- Anexo V: Activos en Moneda Extranjera Página 24
- Anexo VI: Inmuebles en Alquiler Página 25
- Anexo VII: Análisis de Rentabilidad Página 26
- Notas Complementarias Página 29



Caja de Previsión Social para Abogados de la Provincia de Buenos Aires

ESTADO DE SITUACIÓN PATRIMONIAL al 31/01/2023

Expresado en Moneda de Fecha de Cierre 31/01/2023

	31/01/2023	31/01/2022	31/01/2023	31/01/2022
ACTIVO				
ACTIVO CORRIENTE				
CAJA Y BANCOS (Nota 2.1 - Anexo V)	1,080,405,803.37	3,131,075,607.23	2,481,339,006.69	2,891,538,212.73
INVERSIONES TRANSITORIAS (Nota 2.2. Anexos I y V)	6,891,515,364.29	4,876,834,478.68	48,429,088.60	41,597,398.22
CREDITOS (Nota 2.4 - Anexo IV)	13,645,477,373.45	18,968,152,769.57	20,583,749.25	39,710,506.17
OTROS CREDITOS (Nota 2.6)	379,863,630.65	397,542,804.51	36,305,521.33	48,927,084.58
OTROS ACTIVOS (Nota 2.7)	2,139,135.52	3,032,384.70	816,522,319.96	943,428,495.85
TOTAL ACTIVO CORRIENTE	21,999,401,307.28	27,376,638,044.69	3,403,179,685.83	3,965,201,697.54
ACTIVO NO CORRIENTE				
INVERSIONES PERMANENTES (Nota 2.2. Anexo I y V)	10,601,576,156.26	13,341,584,908.77	26,241,268.35	38,257,341.55
PROPIEDADES EN INVERSION (Nota 2.3 Anexo VI)	99,544,711.19	101,412,952.68	12,739,551,145.28	14,968,486,634.25
CREDITOS (Nota 2.4 - Anexo IV)	323,280,383.21	690,975,017.61	12,765,792,413.63	15,006,743,975.79
BIENES DE USO (Anexo II - Nota 2.8)	1,820,271,980.44	1,867,642,055.87	16,168,972,099.46	18,971,945,673.34
TOTAL ACTIVO NO CORRIENTE	12,844,673,231.10	16,001,614,934.92	18,675,102,438.92	24,406,307,306.27
TOTAL ACTIVO	34,844,074,538.38	43,378,252,979.61	34,844,074,538.38	43,378,252,979.61
PASIVO				
PASIVO CORRIENTE				
CUENTAS POR PAGAR (Nota 3.1)				
REMUNER. Y CARGAS SOCIALES (Nota 3.2)				
OTRAS DEUDAS (Nota 3.3)				
PREVISIONES (Nota 3.4 - Anexo IV)				
FONDOS C/DESTINO ESPECÍFICO (Nota 3.5)				
TOTAL PASIVO CORRIENTE				
PASIVO NO CORRIENTE				
PREVISIONES (Nota 3.4 - Anexo IV)				
FONDO C/DESTINO ESPECÍFICO (Nota 3.5)				
TOTAL PASIVO NO CORRIENTE				
TOTAL PASIVO				
PATRIMONIO NETO				
TOTAL PATRIMONIO NETO (s/estado)				
TOTAL PASIVO MAS PATRIMONIO NETO				

Firmado al sólo efecto de su identificación con mi informe de fecha 27/04/2023

Caivano, José María
 Contador Público Nacional
 Leg.N.32499/O.T.126 F.41
 Cuit:20-24917126-4

Dr. Héctor M. Dias
 Secretario

Dr. Pedro Auge
 Tesorero

Dr. Daniel M. Burke
 Presidente



Caja de Previsión Social para Abogados de la Provincia de Buenos Aires

ESTADO DE RECURSOS, PRESTACIONES Y GASTOS - Período comprendido entre el 01/02/2022 al 31/01/2023

Expresado en Moneda de Fecha de Cierre 31/01/2023

RECURSOS	31-01-23	31-01-22
Para Fines Generales (Anexo III A y Anexo III B)		
Recursos Previsionales - (Anexo III - A)	22,240,581,242.56	22,872,650,789.10
Recursos Asistenciales - (Anexo III - B)	7,410,812,567.82	6,958,368,003.78
Para Fines Específicos (Anexo III C)		
Recursos Financieros - (Anexo III - C)	11,118,288,090.69	13,971,764,289.51
Para fines diversos	29,278,142.32	29,793,256.81
Recursos Ordinarios	40,798,960,043.39	43,832,576,339.21
<u>PRESTACIONES Y GASTOS</u>		
Generales de Administración (Anexo III D y Anexo III E)		
Prestaciones Previsionales - (Anexo III - D)	11,104,850,482.59	11,339,376,042.85
Prestaciones Asistenciales CASA-(Anexo III-E)	8,950,492,981.81	9,105,894,972.94
Otras Prestaciones	56,605,786.37	35,676,924.43
Específicos de Sectores (Anexo III F)		
Gastos de Funcionamiento - (Anexo III -F)	2,988,855,942.87	2,905,703,119.02
Amortizaciones (Anexo III F)	123,112,218.50	108,233,502.93
Otros Egresos o Gastos (Anexo III G)		
Gastos Financieros y por Inversiones-(Anexo III G)	7,075,220,296.12	11,410,209,669.40
RDO POR EXPOSICION EN EL CAMBIO EN EL PODER ADQUISITIVO DE LA MONEDA	9,669,555,184.37	8,381,205,896.86

SUPERAVIT DEL PERIODO

Firmado al sólo efecto de su identificación con mi informe de fecha 27/04/2023

Calvano, José María
Contador Público Nacional
Leg.N.32499/0 T:126 F:41
Cuit:20-24917126-4

830,267,150.76

546,276,210.68

Dr. Héctor M. Dias

Dr. Pedro Auge

Dr. Daniel M. Burke



Caja de Previsión Social para Abogados de la Provincia de Buenos Aires

ESTADO DE EVOLUCIÓN DEL PATRIMONIO NETO AL 31/01/2023

RUBROS	Expresado en Moneda de Fecha de Cierre 31/01/2023			
	CAPITAL	AJUSTES AL CAPITAL	SUPERAVIT NO ASIGNADO	TOTAL al 31/01/2023
Saldo Inicial Ajustado	93,676,330.96	7,067,858,422.97	17,244,772,552.34	29,824,931,095.59
Reserva para Jubilación Acordada			(6,561,472,018.11)	(5,964,900,000.00)
Superávit del Ejercicio	-		830,267,150.76	546,276,210.68
TOTAL	93,676,330.96	7,067,858,422.97	11,513,567,684.99	24,406,307,306.27

Firmado al sólo efecto de su identificación con mi informe de fecha 27/04/2023

Caivano, José María
Contador Público Nacional
Leg.N.32499/0 T:126 F:41
Cuit:20-24917126-4

Dr. Héctor M. Dias
Secretario

Dr. Pedro Augé
Tesorero

Dr. Daniel M. Bu
Presidente



Caja de Previsión Social para Abogados de la Provincia de Buenos Aires
ESTADO DE FLUJO DE EFECTIVO AL 31/01/2023

- Método Directo Ejercicio 22/23 Ejercicio 21/22

VARIACION DE LOS FONDOS

Fondos al inicio	5.091.306.246,56	5.739.273.950,35
Variación de fondos	2.880.614.921,10	(647.967.703,79)
Fondos al cierre (Nota 4)	7.971.921.167,66	5.091.306.246,56

CAUSAS DE LA VARIACION DE LOS FONDOS

Actividades Operativas

# Previsionales		
Aportes sobre Honorarios	9.764.507.301,46	9.122.126.657,27
Cuota Anual Obligatoria	2.804.201.098,46	2.938.651.006,50
Ingresos Fondo Solidario	2.259.701.853,77	2.047.905.197,85
Jubilaciones	(6.477.551.035,25)	(6.713.973.714,71)
Pensiones	(3.014.131.328,57)	(3.222.403.731,24)
Otros Gastos Previsionales	(12.436.207,17)	(20.506.414,35)
Complemento por Mayores Aportaciones	(327.473.832,66)	(348.573.332,29)
Retenciones Cuota CASA Jubilados y Pensionados Abogados	189.166.306,61	226.228.604,15
# Asistencial	-	-
Ingresos Sistema Asistencial	7.992.028.141,57	7.396.364.260,75
Retenciones Cuota CASA Jubilados y Pensionados Abogados	(189.166.306,61)	(226.228.604,15)
Retención Cuota Casa Empleados	(57.454.700,55)	(52.583.132,26)
Subsidios Asistenciales Jubilados y Pensionados	(1.171.140.952,71)	(1.059.625.442,35)
Subsidios Asistenciales Abogados en Actividad	(19.100.651,21)	(17.771.631,78)
Subsidios Asistenciales Empleados	(157.434.804,03)	(146.201.008,31)
Egresos Sistema Asistencial	(8.064.134.762,06)	(7.882.948.625,86)
# Otras prestaciones reglamentarias	-	-
Asignaciones y Subsidios a Jubilados	(974.740.843,48)	(757.042.162,20)
Asignaciones y Subsidios a Pensionados	(766.736.892,78)	(409.826.303,89)
Asig. y subsidios a Abog. en actividad	(66.787.291,02)	(92.402.646,00)
Otros Gastos	(50.526.769,66)	(35.496.633,47)
Prestaciones Asistenciales - CAJA	(501.636.749,68)	(378.679.413,60)
Subsidios Asistenciales Jubilados y Pensionados	1.171.140.952,71	1.059.625.442,35
Subsidios Asistenciales Abogados en Actividad	19.100.651,21	17.771.631,78
# Gastos de funcionamiento	-	-
En personal	(1.884.540.994,43)	(1.843.958.505,98)
Retención Cuota Casa Empleados	57.454.700,55	52.583.132,26
Subsidios Asistenciales Empleados	157.434.804,03	146.201.008,31
En bienes y servicios Caja	(808.264.731,39)	(666.386.186,36)
Anticipios	(2.975.778,90)	(3.371.101,49)
Previsiones	(54.845.752,43)	(8.216.578,00)

Flujo neto de Efectivo generado por las Actividades Operativas **(186.344.574,22)** **(898.411.576,67)**

Actividades de Inversión **3.537.112.745,71** **581.813.668,10**


Recupero de Préstamos	92.257.230,51	182.757.813,31
Intereses de Préstamos	176.060.113,11	273.516.060,29
Recupero Capital Inversiones	2.830.612.385,75	333.505.934,72
Renta de Inversiones	941.706.889,02	1.414.129.656,43
Obra en curso	-	(4.574.444,99)
Compra Bienes de Uso	(38.028.275,06)	(148.273.001,81)
Desafectaciones de Inversiones no Cte a Cte	(465.495.597,62)	(1.469.248.349,86)
Actividades de Financiación	(470.153.250,38)	(63.648.342,88)


Préstamos concedidos	(61.599.965,22)	(46.094.424,85)
Financieros	(408.553.285,16)	(324.622.069,56)


Aumento/Disminución neto del efectivo **2.880.614.921,10** **(380.246.251,45)**

Firmado al sólo efecto de su identificación con mi informe de fecha 27/04/2023

Caivano, José María
Contador Público Nacional
Leg.N.32499/0 T:126 F:41
Cuit:20-24917126-4


Dr. Héctor M. Dias
Secretario


Dr. Pedro Auge
Tesorero


Dr. Daniel M. Burke
Presidente



Caja de Previsión Social para Abogados de la Provincia de Buenos Aires .

BALANCE GENERAL CORRESPONDIENTE AL EJERCICIO FINALIZADO EL 31/01/2023

INVERSIONES - TRANSITORIAS Y PERMANENTES

ANEXO I

Denominación	Valores Resituales	Importe al 31/01/2023	Importe al 31/01/2022
(Nota 2.2)			
TÍTULOS PÚBLICOS EN DÓLARES			
Inversiones Corrientes			
Cupón Bonos cons. Prov. USS (PRO 10)		32,947.76	36,759.99
Treasuries 15/04/2023	6,200,000	1,148,914,827.17	0.00
Treasury 15/06/2022 1.75%		0.00	1,658,638,769.04
Treasury 2% 15/02/2023	16,225,000	3,055,712,010.29	1,665,367,164.69
Treasuries Tips 0.375 15/07/23	4,810,000	1,144,079,247.64	1,251,213,274.09
Inversiones No Corrientes			
Val.Neg. Vinculados al PBI 2035 Leg. Arg.	15,449,076	15,449,076.26	23,959,570.81
Val.Neg. Vinculados al PBI Leg. NY	11,892,815	38,651,648.78	35,469,726.18
Bono Cupon PBI USS Ley NY	30,000,000	103,800,000.00	99,882,250.50
Treasury 1.5% 15/08/2026	7,500,000	1,305,119,062.82	1,567,481,988.83
Bono Tierra del Fuego 2027-TFU	742,400	166,400,000.01	356,786,914.58
AE38-Bono Rep.Arg.USS 2038	3,456,042	423,365,145.00	756,794,750.10
AL29-Bono Rep.Arg.USS 2029	1,368,955	157,703,616.00	198,670,986.60
AL30-Bono Rep.Arg.USS 2030	18,846,025	2,142,604,582.24	2,746,017,622.31
Bono Global Rep.Arg.USS 2041	1,929,000	244,790,099.99	306,911,164.59
GD- 29 Bono Global Rep.Arg.USS 2029	1,343,090	169,900,885.00	209,110,828.15
GD-38 Bono Rep.Arg. USS 2038	1	136.58	167.77
GD35- Bono Nuc.USS 2035	9,775,870	1,118,359,528.01	1,348,952,945.10
GD30- Bono Nac.USS 2030	21,901,478	2,906,326,130.60	3,300,187,319.39
Bono Neuquén NDT11 Canje 2020	209,359	23,005,100.00	45,740,841.50
PUL26- vto 2030 Canje 2020	2,310,896	217,674,060.00	432,800,737.01
BA37D USS 2037	8,097,697	1,271,338,429.00	1,545,662,490.73
BB37D USS 2037	1,524,004	213,360,560.00	254,534,880.87
TOTAL TÍTULOS PÚBLICOS EN DÓLARES		15,866,587,093.15	17,804,221,152.83

(Nota 2.2)

TÍTULOS PÚBLICOS EN PESOS

Inversiones Corrientes

Cupón PRO 9 a cobrar		41.33	82.18
PBY22- Tit.Bs.As.Tasa Variable 2022		0.00	105,665,221.05
Bono Cons. 8 serie \$ PR 15		0.00	414,991.81

Inversiones no Corrientes

Valores Neg. Vinculados al PBI	4,247,222	58,614.65	108,098.80
Bono Cons. 6 serie \$2 % pr 13	50,556	3,364,992.08	6,348,178.75
Bono Rep. Arg. Disc \$ 2033	16,587	845,937.00	1,140,446.05
Bono Rep. Arg. Disc \$ Ley Arg	1,490,000	79,491,500.00	105,023,000.15

TOTAL TÍTULOS PÚBLICOS EN PESOS

83,761,085.06

218,700,018.79

Subtotal

15,950,348,178.21

18,022,921,171.62

Firmado al sólo efecto de su identificación con mi informe de fecha 27/04/2023

Caivano, José María
Contador Público Nacional
Leg.N.32499/O T:126 F:41
Cuit:20-24917126-4

Dr. Héctor M. Dias
Secretario

Dr. Pedro Augé
Tesorero

Dr. Daniel M. Burke
Presidente



Caja de Previsión Social para Abogados de la Provincia de Buenos Aires .

BALANCE GENERAL CORRESPONDIENTE AL EJERCICIO FINALIZADO EL 31/01/2023
INVERSIONES - TRANSITORIAS Y PERMANENTES

ANEXO I

PLAZO FIJO EN PESOS	15,950,348,178.21	18,022,921,171.62
Transporte		
(Nota 2.2)		
Plazo Fijo Moneda Pesos	1,006,200,000.00	0.00
Intereses a cobrar plazo fijo Pesos	57,240,467.06	0.00
Intereses no devengados a cobrar	33,066,715.02	0.00
TOTAL PLAZO FIJO EN \$	1,090,373,752.04	0.00
(Nota 2.2)		
FONDOS COMUNES DE INVERSIÓN		
En Pesos		
RAICES Fondo Común Inv. Provincia \$	327,225,164.53	23,512,719.79
ArgentiFunds Ahorro \$	833,307.46	144,644,675.20
ArgentiFunds Renta balanceada B	50,603,543.48	0.00
MegaInver Ahorro-clase B	131,079,215.79	2,989,302.85
ArgentiFunds Liquidez	2,628,359.04	24,351,517.99
TOTAL FONDOS COMUNES DE INVERSIÓN	512,369,590.30	195,498,215.83
(Nota 2.2)		

T O T A L INVERSIONES

Firmado al sólo efecto de su identificación con mi informe de fecha 27/04/2023

Calvano, José María
 Contador Público Nacional
 Leg.N.32499/0 T:126 F:41
 Cuit:20-24917126-4

Dr. Héctor M. Díaz
 Secretario

Dr. Pedro Augé
 Tesorero

Dr. Daniel M. Bunke
 Presidente

17,493,091,520.55

18,218,419,387.45



Caja de Previsión Social para Abogados de la Provincia de Buenos Aires

BIENES DE USO

Anexo II

BALANCE GENERAL CORRESPONDIENTE AL EJERCICIO FINALIZADO EL 31 de Enero 2023

Expresado en Moneda de Fecha de Cierre 31/01/2023

CONCEPTO	BIENES DE USO		A M O R T I Z A C I O N E S				VALOR RESIDUAL		
	Valor al Comienzo del Ejercicio	Altas Bajas	Valor al Cierre	Acumuladas al comienzo del ejercicio	Del Ejercicio	Bajas	Cierre del Ejercicio	31-01-23	31-01-22
Muebles y Útiles (Nota 2.7)	810,247,057.64	147,059,814.24	957,306,871.88	558,987,198.46	95,227,034.58		654,214,233.04	303,092,638.84	314,740,810.72
Instalaciones (Nota.2.7)	82,217,434.22	1,351,716.16	83,569,150.38	63,131,380.45	2,795,648.89		65,927,029.34	17,642,121.04	20,440,478.08
Inmuebles (Nota 2.7)	2,322,876,947.80	1,232,971.51	2,324,109,919.31	800,807,666.66	23,765,032.09		824,572,698.75	1,499,537,220.56	1,532,460,767.07
T O T A L 31/01/2023	3,215,341,439.67	149,644,501.90	3,364,985,941.57	1,422,926,245.57	121,787,715.56	0.00	1,544,713,961.13	1,820,271,980.44	1,867,642,055.87

Firmado al sólo efecto de su identificación con mi informe de fecha 27/04/2023

Caivano, José María
 Contador Público Nacional
 Leg.N.32499/0 T:126 F:41
 Cuit:20-24917126-4

Dr. Héctor M. Dias
 Secretario

Dr. Pedro Auge
 Tesorero

Dr. Daniel M. Burke
 Presidente



Caja de Previsión Social para Abogados de la Provincia de Buenos Aires

ESTADO DE RECURSOS, PRESTACIONES Y GASTOS POR EJERCICIO CERRADO 31/01/2023

ANEXO III : DETALLE DE RECURSOS - PRESTACIONES Y GASTOS Expresado en Moneda de Fecha de Cierre 31/01/2023

Concepto	Importe Total al 31/01/2023	Importe Total al 31/01/2022	Recursos Previsionales - (Anexo III - A)	Recursos Asistenciales - (Anexo III - B)	Recursos Financieros - (Anexo III - C)	Para fines diversos
Recursos por Aportes	17,818,439,415.99	18,931,090,062.13	17,818,439,415.99	0.00	0.00	0.00
Recursos por Plan Regulación Deudas Previsionales	25,726,819.10	7,253,560.79	25,726,819.10	0.00	0.00	0.00
Recursos por Intereses Previsionales	4,396,415,007.47	3,934,307,166.18	4,396,415,007.47	0.00	0.00	0.00
Recursos por Cuotas Retenciones y Subsidios	5,929,223,118.11	5,630,398,956.39	0.00	5,929,223,118.11	0.00	0.00
Recursos por Complemento Cuotas CASA	6,484,400.98	6,318,841.15	0.00	6,484,400.98	0.00	0.00
Recursos por Coseguros CASA	2,950,134.64	3,103,274.21	0.00	2,950,134.64	0.00	0.00
Otros Recursos CASA	1,281,098,106.17	1,143,861,136.25	0.00	1,281,098,106.17	0.00	0.00
Recursos Asistenciales CASA - Bayres	191,056,807.92	174,685,795.78	0.00	191,056,807.92	0.00	0.00
Recursos por Préstamos Personales	119,959,931.87	227,599,791.75	0.00	0.00	119,959,931.87	0.00
Recursos por Préstamos Colegios	14,095,018.38	29,360,025.82	0.00	0.00	14,095,018.38	0.00
Recursos Financieros de Origen Asistencial	26,562,961.40	22,813,517.71	0.00	0.00	26,562,961.40	0.00
Recursos Financieros de Origen Previsional	72,042,622.74	71,199,063.93	0.00	0.00	72,042,622.74	0.00
Recursos Obtenidos por Tenencia en Títulos Públicos	3,686,175,565.92	3,477,038,489.34	0.00	0.00	3,686,175,565.92	0.00
Recursos Obtenidos por Fondos Comunes de Inversión	241,632,125.41	444,277,927.73	0.00	0.00	241,632,125.41	0.00
Recursos por Plazo Fijos	452,549,199.84	289,850.97	0.00	0.00	452,549,199.84	0.00
Recursos por Intereses	1,323,393.52	7,333.71	0.00	0.00	1,323,393.52	0.00
Recursos Financieros por Inversiones en Inmuebles	4,770,000.00	6,414,860.24	0.00	0.00	4,770,000.00	0.00
Recursos por Tenencia en Moneda Extranjera	6,499,177,271.61	9,692,763,428.30	0.00	0.00	6,499,177,271.61	0.00
Otros Recursos	29,278,142.32	29,793,256.81	0.00	0.00	0.00	29,278,142.32
TOTAL	40,798,960,043.39	43,832,576,339.20	22,240,581,242.56	7,410,812,567.82	11,118,288,090.69	29,278,142.32

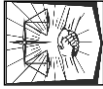
Firmado al sólo efecto de su identificación con mi informe de fecha 27/04/2023

Caivano, José María
 Contador Público Nacional
 Leg.N.32499/O T:126 F:41
 Cuit:20-24917126-4

Dr. Héctor M. Díaz
 Secretario

Dr. Pedro Augé
 Tesorero

Dr. Daniel M. Burke
 Presidente



Caja de Previsión Social para Abogados de la Provincia de Buenos Aires

ESTADO DE RECURSOS , PRESTACIONES Y GASTOS POR EJERCICIO CERRADO 31/01//2023

ANEXO III : DETALLE DE RECURSOS - PRESTACIONES Y GASTOS Expresado en Moneda de Fecha de Cierre 31/01/2023

Concepto	Importe Total al 31/01/2023	Importe Total al 31/01/2022	Prestaciones Previsionales - (Anexo III - D)	Prestaciones Asistenciales CASA- (Anexo III-E)	Otras Prestaciones	Gastos de Funcionamiento - (Anexo III -F)	Gastos Financieros y por Inversiones-(Anexo III G)
Jubilaciones y adicionales	6,678,684,613.40	6,825,355,103.92	6,678,684,613.40	0.00	0.00	0.00	0.00
Pensiones y Adicionales	3,186,105,839.88	3,336,062,869.92	3,186,105,839.88	0.00	0.00	0.00	0.00
Asignaciones Familiares	5,985,175.93	6,971,677.55	5,985,175.93	0.00	0.00	0.00	0.00
Prestaciones Previsionales	1,136,408,810.23	1,049,626,477.99	1,136,408,810.23	0.00	0.00	0.00	0.00
Otras Prestaciones Previsionales	12,909,599.54	20,817,890.39	12,909,599.54	0.00	0.00	0.00	0.00
Asignaciones y Subs.p/abog.en actividad	84,756,443.61	100,542,023.08	84,756,443.61	0.00	0.00	0.00	0.00
Prestadores Médicos	652,971,040.46	623,038,467.62	0.00	652,971,040.46	0.00	0.00	0.00
Clínicas y Sanatorios CASA	3,012,357,789.65	3,031,052,389.00	0.00	3,012,357,789.65	0.00	0.00	0.00
Centro de Diagnóstico y Tratamiento	1,226,153,953.59	1,261,522,691.95	0.00	1,226,153,953.59	0.00	0.00	0.00
Medicamentos e Insumos Médicos	3,021,259,109.11	3,154,222,866.70	0.00	3,021,259,109.11	0.00	0.00	0.00
Prestadores Odontológicos	64,364,629.06	80,840,945.55	0.00	64,364,629.06	0.00	0.00	0.00
Reintegros CASA	352,635,825.86	377,220,957.73	0.00	352,635,825.86	0.00	0.00	0.00
Subsidios a Cargo Caja	402,541,247.33	344,187,014.97	0.00	402,541,247.33	0.00	0.00	0.00
Aportes a Cajas de Profes. CASA	13,626,483.75	7,942,769.58	0.00	13,626,483.75	0.00	0.00	0.00
CASA Bayres	204,582,903.00	225,866,869.84	0.00	204,582,903.00	0.00	0.00	0.00
Otras Prestaciones	56,605,786.37	35,676,924.43	0.00	0.00	56,605,786.37	0.00	0.00
Funcionamiento en personal	2,236,605,740.22	2,160,744,973.58	0.00	0.00	0.00	2,236,605,740.22	0.00
En Bienes Y Servicios	741,033,846.76	721,280,394.12	0.00	0.00	0.00	741,033,846.76	0.00
Otros gastos de Funcionamiento	11,216,355.89	23,677,751.31	0.00	0.00	0.00	11,216,355.89	0.00
Amortizaciones	123,112,218.50	108,233,502.93	0.00	0.00	0.00	123,112,218.50	0.00
Previsiones	3,844,188,967.05	2,683,361,424.50	0.00	0.00	0.00	0.00	3,844,188,967.05
Financieros	458,756,802.73	336,079,680.36	0.00	0.00	0.00	0.00	458,756,802.73
Por Inversiones	2,772,274,526.34	8,390,768,564.54	0.00	0.00	0.00	0.00	2,772,274,526.34
TOTAL	30,299,137,708.26	34,905,094,231.57	11,104,850,482.59	8,950,492,981.81	56,605,786.37	3,111,968,161.37	7,075,220,296.12

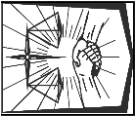
Firmado al sólo efecto de su identificación con mi informe de fecha 27/04/2023

Caivano, José María
Contador Público Nacional
Leg.N.32499/0 T:126 F:41
Cuit:20-24917126-4

Dr. Héctor M. Dias
Secretario

Dr. Pedro Augé
Tesorero

Dr. Daniel M. Burke
Presidente



Caja de Previsión Social para Abogados de la Provincia de Buenos Aires

ESTADO DE RECURSOS , PRESTACIONES Y GASTOS POR EJERCICIO CERRADO 31/01/2023

ANEXO III - A : DETALLE DE RECURSOS PREVISIONALES Expresado en Moneda de Fecha de Cierre 31/01/2023

Concepto	Importe Total al 31/01/2023	Importe Total al 31/01/2022	Recursos por Aportes	Recursos por Plan Regulación Deudas Previsionales	Recursos por Intereses Previsionales
Aportes sobre Honorarios Abogados	5,495,958,692.26	5,049,486,089.67	5,495,958,692.26	0.00	0.00
Aportes sobre Honorarios Procuradores	833,535.89	0.00	833,535.89	0.00	0.00
Aportes Ley 22172	87,052,668.09	84,795,199.54	87,052,668.09	0.00	0.00
Aportes Cuota Anual Obligatoria	8,963,289,061.11	10,812,517,978.79	8,963,289,061.11	0.00	0.00
Aportes Sobre tasa de Justicia	566,271,133.15	620,197,741.06	566,271,133.15	0.00	0.00
Aportes sobre Honorarios Fuero Federal	83,453,513.88	72,825,977.26	83,453,513.88	0.00	0.00
Aportes sin Discriminar	167,887,552.78	38,511,575.09	167,887,552.78	0.00	0.00
Aportes Exceso para Fondo Solidario	1,495,304,754.63	1,247,057,130.84	1,495,304,754.63	0.00	0.00
Anticipos Fuero Provincial	886,464,626.65	938,878,950.90	886,464,626.65	0.00	0.00
Anticipos Fuero Federal	45,272,506.44	36,506,659.58	45,272,506.44	0.00	0.00
Aportes Sobre Tasa de Justicia - Quiebras-	4,347,165.44	4,041,596.17	4,347,165.44	0.00	0.00
Intereses Art 14	2,196,822.30	3,938,523.28	0.00	0.00	2,196,822.30
Aportes sobre Recuperero de Años Ant.	21,750,734.52	26,223,329.53	21,750,734.52	0.00	0.00
Aportes Asesoría General de Gobierno	553,471.15	47,833.69	553,471.15	0.00	0.00
Recursos Por Aportes Incumplidos	25,726,819.10	7,253,560.79	0.00	25,726,819.10	0.00
Intereses Compensatorio CAO	4,212,216,886.92	3,781,454,005.69	0.00	0.00	4,212,216,886.92
Intereses por Aportes Tasa Incumplida	182,001,298.25	148,914,637.21	0.00	0.00	182,001,298.25
Total	22,240,581,242.56	22,872,650,789.10	17,818,439,415.99	25,726,819.10	4,396,415,007.47

Firmado al sólo efecto de su identificación con mi informe de fecha 27/04/2023

Caivano, José María
 Contador Público Nacional
 Leg.N:32499/0 T:126 F:41
 Cuit:20-24917126-4

Dr. Héctor M. Dias
 Secretario

Dr. Pedro Auge
 Tesorero

Dr. Daniel M. Burke
 Presidente



Caja de Previsión Social para Abogados de la Provincia de Buenos Aires

ESTADO DE RECURSOS, PRESTACIONES Y GASTOS POR EJERCICIO CERRADO 31/01/2023

ANEXO III-B : DETALLE DE RECURSOS ASISTENCIALES **Expresado en Moneda de Cierre 31/01/2023**

Concepto	Importe Total al 31/01/2023	Importe Total al 31/01/2022	Recursos por Cuotas Retenciones y Subsidios	Recursos por Complemento Cuotas CASA	Recursos por Coseguros CASA	Otros Recursos CASA	Recursos Asistenciales CASA - Bayres
Cuota CASA	4,246,841,998.78	4,022,545,601.25	4,246,841,998.78	0.00	0.00	0.00	0.00
Retención Cuota CASA Jubilados y Pensionados	187,961,463.32	224,812,451.28	187,961,463.32	0.00	0.00	0.00	0.00
Retención Cuota CASA Jubilados y Pensionados	46,937,408.22	46,133,111.30	46,937,408.22	0.00	0.00	0.00	0.00
Retención Cuota CASA Empleados	51,784,386.66	52,584,282.87	51,784,386.66	0.00	0.00	0.00	0.00
Subsidios Asistenciales Abogados Activos	17,713,987.64	17,713,987.64	17,713,987.64	0.00	0.00	0.00	0.00
Subsidios Asistenciales Jubilados y Pensionados	1,121,751,737.63	1,024,012,621.85	1,121,751,737.63	0.00	0.00	0.00	0.00
Subsidios Asistenciales Empleados	256,232,135.86	242,593,483.82	256,232,135.86	0.00	0.00	0.00	0.00
Recupero de Emergencias Médicas	6,484,400.98	6,318,841.15	0.00	6,484,400.98	0.00	0.00	0.00
Copagos C.A.S.A	2,946,584.62	3,101,660.03	0.00	0.00	2,946,584.62	0.00	0.00
Recupero Recetarios	3,550.02	1,614.19	0.00	0.00	3,550.02	0.00	0.00
Recupero Gastos Administrativos	8,549.72	3,600.41	0.00	0.00	0.00	8,549.72	0.00
Descuentos Obtenidos CASA	1,278,081,340.57	1,140,642,075.01	0.00	0.00	0.00	1,278,081,340.57	0.00
Ingresos Gtos. Adm. Por Convenio	3,008,215.88	3,215,460.82	0.00	0.00	0.00	3,008,215.88	0.00
Cuotas CASA - Bayres	191,056,807.92	174,685,795.78	0.00	0.00	0.00	0.00	191,056,807.92
Total	7,410,812,567.82	6,958,368,003.78	5,929,223,118.11	6,484,400.98	2,950,134.64	1,281,098,106.17	191,056,807.92

Firmado al sólo efecto de su identificación con mi informe de fecha 27/04/2023

Calvano, José María
 Contador Público Nacional
 Leg.N.32499/0 T:126 F:41

Dr. Héctor M. Dias
 Secretario

Dr. Pedro Auge
 Tesorero

Dr. Daniel M. Burke
 Presidente

**CAJA DE PREVISION SOCIAL PARA ABOGADOS DE LA PROVINCIA DE BUENOS AIRES
ESTADO DE RECURSOS PRESTACIONES Y GASTOS POR EJERCICIO CERRADO EL 31/01/2023**

ANEXO III-C: DETALLE DE RECURSOS FINANCIEROS

Expresado en Moneda de Fecha de Cierre 31/01/2023


Concepto	Expresado en Moneda de Fecha de Cierre 31/01/2023											
	Total al 31/01/2023	Total al 31/01/2022	Recursos por Prestamos Personales	Recursos por Prestamos Colegios	Recursos de Origen Asistencial	Recursos de Origen Previsional	Recursos Obtenidos por Tenencia en Títulos Públicos	Recursos Obtenidos por Fondos Comunes de Inversión	Recursos por Plazo Fijo	Recursos por Intereses	Recursos por Inversiones en Inmuebles	Recursos por Tenencia en Moneda Extranjera
Ingresos Compensatorios Prestamos Personales \$	107,266,897.59	211,837,289.30	107,266,897.59	0.00	0.00	0.00	0.00	0.00	0.00	0.00	0.00	0.00
Ingresos Punitivos Prestamos Personales \$	11,887,621.99	14,395,933.09	11,887,621.99	0.00	0.00	0.00	0.00	0.00	0.00	0.00	0.00	0.00
Ingresos Punitivos Prestamos Personales US\$	773,549.96	1,351,554.86	773,549.96	0.00	0.00	0.00	0.00	0.00	0.00	0.00	0.00	0.00
Actualización Capital CER-CVS	31,862.33	15,014.51	31,862.33	0.00	0.00	0.00	0.00	0.00	0.00	0.00	0.00	0.00
Ingresos Compensatorios Prestamos para Colegios \$	13,068,089.41	27,011,485.21	0.00	13,068,089.41	0.00	0.00	0.00	0.00	0.00	0.00	0.00	0.00
Ingresos Compensatorios Prestamos para Colegios US\$	15,333.08	34,284.42	0.00	15,333.08	0.00	0.00	0.00	0.00	0.00	0.00	0.00	0.00
Ingresos Punitivos Prestamos para Colegios \$	1,011,595.89	2,314,256.20	0.00	1,011,595.89	0.00	0.00	0.00	0.00	0.00	0.00	0.00	0.00
Ingresos Punitivos Prestamos para Colegios US\$	25,789,691.76	22,107,383.17	0.00	0.00	25,789,691.76	0.00	0.00	0.00	0.00	0.00	0.00	0.00
Recursos Financieros de Origen Asistencial	773,269.64	706,134.55	0.00	0.00	773,269.64	0.00	0.00	0.00	0.00	0.00	0.00	0.00
Financ. Y PTenencia CASA-Bayres	61,607,417.93	52,422,836.05	0.00	0.00	0.00	61,607,417.93	0.00	0.00	0.00	0.00	0.00	0.00
Ingresos Compensatorios Plan Regulación Deuda CAO	8,309,224.65	18,163,900.31	0.00	0.00	0.00	8,309,224.65	0.00	0.00	0.00	0.00	0.00	0.00
Ingresos Punitivos Plan Regulación Deuda CAO	2,125,980.16	612,327.57	0.00	0.00	0.00	2,125,980.16	0.00	0.00	0.00	0.00	0.00	0.00
Ingresos Punitivos Plan Regulación Deuda CAO	11,583,538.66	94,006,582.78	0.00	0.00	0.00	11,583,538.66	0.00	0.00	0.00	0.00	0.00	0.00
Renta Inversiones Transitorias \$	219,444,438.12	185,442,272.64	0.00	0.00	0.00	219,444,438.12	0.00	0.00	0.00	0.00	0.00	0.00
Renta Inversiones Transitorias US\$	48,656,865.92	168,967,617.74	0.00	0.00	0.00	48,656,865.92	0.00	0.00	0.00	0.00	0.00	0.00
Por Tenencia en Títulos Públicos \$ (Diferencia de Cotización)	3,406,490,703.22	3,028,622,016.19	0.00	0.00	0.00	3,406,490,703.22	0.00	0.00	0.00	0.00	0.00	0.00
Por Tenencia en Títulos Públicos US\$ (Diferencia de Cotización)	241,632,125.41	130,468,151.02	0.00	0.00	0.00	241,632,125.41	0.00	0.00	0.00	0.00	0.00	0.00
Recursos por Fondos Comunes de Inversión en Pesos	0.00	313,809,776.72	0.00	0.00	0.00	0.00	0.00	0.00	0.00	0.00	0.00	0.00
Recursos por Fondos Comunes de Inversión en Dolares	452,549,199.84	289,850.97	0.00	0.00	0.00	0.00	0.00	452,549,199.84	0.00	0.00	0.00	0.00
Ingresos Obtenidos por Plazo Fijo en Pesos	1,323,393.52	7,333.71	0.00	0.00	0.00	0.00	0.00	0.00	1,323,393.52	0.00	0.00	0.00
Ingresos Obtenidos por Cuentas Bancarias	4,770,000.00	6,414,860.24	0.00	0.00	0.00	0.00	0.00	0.00	0.00	4,770,000.00	0.00	0.00
Renta de Alquileres por Inversiones Permanentes	6,499,177,271.61	9,671,820,779.41	0.00	0.00	0.00	0.00	0.00	0.00	0.00	0.00	6,499,177,271.61	0.00
Por Tenencia de Inversiones en M. E (Diferencia de Cambio)	0.00	20,942,648.90	0.00	0.00	0.00	0.00	0.00	0.00	0.00	0.00	0.00	0.00
Resultando por Canje Títulos Públicos	0.00	0.00	0.00	0.00	0.00	0.00	0.00	0.00	0.00	0.00	0.00	0.00
TOTAL	11,118,288,090.69	13,971,764,289.51	119,959,931.87	14,095,018.38	26,562,961.40	72,042,627.74	3,686,175,565.92	241,632,125.41	452,549,199.84	1,323,393.52	4,770,000.00	6,499,177,271.61

Firmado al sfo efecto de su identificación con mi informe de fecha 27/04/2023

Caivano, José María
Contador Público Nacional
Leg.N. 32.489/0 T:126 F:41
Cuit:20-24917126-4


Dr. Hector M. Dias
Secretario


Dr. Pedro Auge
Tesorero


Dr. Daniel M. Burke
Presidente



Caja de Previsión Social para Abogados de la Provincia de Buenos Aires

ESTADO DE RECURSOS , PRESTACIONES Y GASTOS POR EJERCICIO CERRADO 31/01/2023

ANEXO III - D.-DETALLE DE PRESTACIONES PREVISIONALES									
Expresado en Moneda de Fecha de Cierre 31/01/2023									
Concepto	Importe Total al 31/01/2023	Importe Total al 31/01/2022	Jubilaciones y adicionales	Pensiones y Adicionales	Asignaciones Familiares	Prestaciones Previsionales	Otras Prestaciones Previsionales	Asignaciones y Subs-p/abog.en actividad	
Jubilaciones Ordinarias Abogados	310,411,716.22	386,198,958.53	310,411,716.22	0.00	0.00	0.00	0.00	0.00	0.00
Jubilaciones Extraordinarias Abogados	25,652,667.25	32,882,177.41	25,652,667.25	0.00	0.00	0.00	0.00	0.00	0.00
Jubilaciones Ordinarias Procuradores	1,903,048.00	2,782,519.67	1,903,048.00	0.00	0.00	0.00	0.00	0.00	0.00
Asignación Anual Complementaria Abogados	565,523,656.65	556,088,377.81	565,523,656.65	0.00	0.00	0.00	0.00	0.00	0.00
Asignación Anual Complementaria Procuradores	583,896.78	695,669.43	583,896.78	0.00	0.00	0.00	0.00	0.00	0.00
Jubilación Ordinaria Básica Normal Abogados	2,911,766,922.54	2,965,020,406.71	2,911,766,922.54	0.00	0.00	0.00	0.00	0.00	0.00
Jubilación Ordinaria Básica Normal Procuradores	338,094.95	834,538.92	338,094.95	0.00	0.00	0.00	0.00	0.00	0.00
Jubilación p/discriminado abogados	190,820,623.25	197,920,990.76	190,820,623.25	0.00	0.00	0.00	0.00	0.00	0.00
Jubilación p/discriminado procuradores	0.00	130,321.77	0.00	0.00	0.00	0.00	0.00	0.00	0.00
Jubilación extraordinaria p/incapacidad Abogado	460,097,298.83	520,226,347.42	460,097,298.83	0.00	0.00	0.00	0.00	0.00	0.00
Jubilación extraordinaria p/incapacidad Procuradores	1,245,377.00	1,380,158.56	1,245,377.00	0.00	0.00	0.00	0.00	0.00	0.00
Prestación por edad avanzada - Abogados	1,809,947,615.92	1,871,913,024.70	1,809,947,615.92	0.00	0.00	0.00	0.00	0.00	0.00
Prestación por edad avanzada -Procuradores	2,827,654.03	2,886,566.64	2,827,654.03	0.00	0.00	0.00	0.00	0.00	0.00
Jubilación Anticipada	183,844,015.64	196,923,720.20	183,844,015.64	0.00	0.00	0.00	0.00	0.00	0.00
Asignación por Edad Abogados	56,747,848.49	89,091,132.35	56,747,848.49	0.00	0.00	0.00	0.00	0.00	0.00
Asignación por Edad Procuradores	120,517.51	239,510.00	120,517.51	0.00	0.00	0.00	0.00	0.00	0.00
Bonificación Especial por Única vez Abogados	156,474,212.16	140,683.04	156,474,212.16	0.00	0.00	0.00	0.00	0.00	0.00
Bonificación Especial por Única vez Procuradores	379,448.18	0.00	379,448.18	0.00	0.00	0.00	0.00	0.00	0.00
Pensiones Ordinarias Abogados	56,327,301.20	73,729,607.70	56,327,301.20	0.00	0.00	0.00	0.00	0.00	0.00
Pensiones Ordinarias Procuradores	1,458,770.25	1,453,667.01	1,458,770.25	0.00	0.00	0.00	0.00	0.00	0.00
Pensiones Reducidas Abogados	87,582,391.03	109,422,622.90	87,582,391.03	0.00	0.00	0.00	0.00	0.00	0.00
Pensiones Reducidas Procuradores	591,554.08	655,575.32	591,554.08	0.00	0.00	0.00	0.00	0.00	0.00
Subsidios Permanentes Abogados	45,661,607.78	53,191,611.01	45,661,607.78	0.00	0.00	0.00	0.00	0.00	0.00
Subsidios Permanentes Procuradores	244,002.94	388,169.61	244,002.94	0.00	0.00	0.00	0.00	0.00	0.00
Prestación por Edad Avanzada	195,464,038.94	198,198,909.34	195,464,038.94	0.00	0.00	0.00	0.00	0.00	0.00
Asignación Anual Complementaria Pensionados A	266,597,466.60	267,342,847.48	266,597,466.60	0.00	0.00	0.00	0.00	0.00	0.00
Asignación Anual Complementaria Pensionados P	1,345,797.09	1,410,332.98	1,345,797.09	0.00	0.00	0.00	0.00	0.00	0.00
Pensión Ley 11625 Abogados	2,361,882,146.83	2,524,143,922.98	2,361,882,146.83	0.00	0.00	0.00	0.00	0.00	0.00
Pensión Ley 11625 Procuradores	11,868,794.34	13,443,731.13	11,868,794.34	0.00	0.00	0.00	0.00	0.00	0.00
Asignación por Edad Abogados	33,649,114.18	55,774,109.08	33,649,114.18	0.00	0.00	0.00	0.00	0.00	0.00
Asignación por Edad Procuradores	375,294.15	658,153.37	375,294.15	0.00	0.00	0.00	0.00	0.00	0.00
Adicionales sobre pensión Abogados	30,311,041.84	35,632,317.66	30,311,041.84	0.00	0.00	0.00	0.00	0.00	0.00
Adicionales sobre pensión Procuradores	62,268.85	69,007.93	62,268.85	0.00	0.00	0.00	0.00	0.00	0.00
Bonificación Especial por Única vez	91,773,613.33	529,082.22	91,773,613.33	0.00	0.00	0.00	0.00	0.00	0.00
Bonificación Especial por Única vez	910,636.45	19,202.21	910,636.45	0.00	0.00	0.00	0.00	0.00	0.00
Subtotal	9,864,790,453.28	10,161,417,973.84	6,678,684,613.40	3,186,105,839.88	0.00	0.00	0.00	0.00	0.00

Firmado al sólo efecto de su identificación con mi informe de fecha 27/04/2023

Caivano, José María
Contador Público Nacional
Leg.N.32499/0 T:126 F:41
Cuit:20-24917126-4

Dr. Héctor M. Dias
Secretario

Dr. Pedro Auge
Tesorero

Dr. Daniel M. Burke
Presidente



Caja de Previsión Social para Abogados de la Provincia de Buenos Aires

ESTADO DE RECURSOS , PRESTACIONES Y GASTOS POR EJERCICIO CERRADO 31/01/2023

ANEXO III - D : DETALLE DE PRESTACIONES PREVISIONALES									
Expresado en Moneda de Fecha de Cierre 31/01/2023									
Concepto	Importe Total al 31/01/2023	Importe Total al 31/01/2022	Jubilaciones y adicionales	Pensiones y Adicionales	Asignaciones Familiares	Prestaciones Previsionales	Otras Prestaciones Previsionales	Asignaciones y Subs.p/abog.en actividad	
Transporte	9,864,790,453.28	10,161,417,973.84	6,678,684,613.40	3,186,105,839.88	0.00	0.00	0.00	0.00	0.00
Asignaciones Familiares Jubilados Abogados	3,465,678.76	4,043,922.76	0.00	0.00	3,465,678.76	0.00	0.00	0.00	0.00
Asignaciones Familiares Jubilados Procuradores	10,284.86	17,281.99	0.00	0.00	10,284.86	0.00	0.00	0.00	0.00
Bonificación Mensual Familiar a Cargo Abogado	0.00	0.00	0.00	0.00	0.00	0.00	0.00	0.00	0.00
Asignaciones Familiares Pensionados Abogados	2,509,212.31	2,909,487.06	0.00	0.00	2,509,212.31	0.00	0.00	0.00	0.00
Bonificación Mensual Familiar a Cargo Abogado	0.00	985.74	0.00	0.00	0.00	0.00	0.00	0.00	0.00
Subsidio por Edad Avanzada Abogado	468,391.89	880,871.24	0.00	0.00	0.00	468,391.89	0.00	0.00	0.00
Subsidio por Hijo Discapacitado Abogado	6,140,861.89	7,280,778.91	0.00	0.00	0.00	6,140,861.89	0.00	0.00	0.00
Subsidio Básico por Fallecimiento Abogado	4,129,413.36	11,520,939.01	0.00	0.00	0.00	4,129,413.36	0.00	0.00	0.00
Subsidio Básico por Fallecimiento Procurador	41,979.00	102,081.33	0.00	0.00	0.00	41,979.00	0.00	0.00	0.00
Subsidio Fallecimiento Familiar Abogado	464,026.07	598,165.52	0.00	0.00	0.00	464,026.07	0.00	0.00	0.00
Subsidio Asistenciales Jubilados Procurador	1,121,751,737.63	1,024,012,621.85	0.00	0.00	0.00	1,121,751,737.63	0.00	0.00	0.00
Subsidio por Edad Avanzada Abogado	316,407.14	660,209.15	0.00	0.00	0.00	316,407.14	0.00	0.00	0.00
Subsidio por Edad Avanzada Procurador	0.00	0.00	0.00	0.00	0.00	0.00	0.00	0.00	0.00
Subsidio por Hijo Discapacitado Pensionado	2,314,987.95	2,374,369.03	0.00	0.00	0.00	2,314,987.95	0.00	0.00	0.00
Subsidio Básico por Fallecimiento	781,005.30	2,196,441.94	0.00	0.00	0.00	781,005.30	0.00	0.00	0.00
Intereses Prestaciones H.D.	0.00	0.00	0.00	0.00	0.00	0.00	0.00	0.00	0.00
Intereses Prestaciones Jubilados	2,861,526.63	3,999,024.19	0.00	0.00	0.00	0.00	2,861,526.63	0.00	0.00
Intereses Prestaciones Jubilados	0.00	9,615.62	0.00	0.00	0.00	0.00	0.00	0.00	0.00
Intereses Prestaciones Pensionados Abogados	7,893,130.76	12,194,923.94	0.00	0.00	0.00	0.00	7,893,130.76	0.00	0.00
Intereses Prestaciones Pensionados Procuradores	11,046.00	21,960.55	0.00	0.00	0.00	0.00	11,046.00	0.00	0.00
Juntas Médicas	2,143,896.15	4,592,366.09	0.00	0.00	0.00	0.00	2,143,896.15	0.00	0.00
Asignación por Maternidad	2,953,895.71	4,397,065.16	0.00	0.00	0.00	0.00	0.00	2,953,895.71	0.00
Asignación por Nacimiento	4,563,167.67	6,695,960.47	0.00	0.00	0.00	0.00	0.00	4,563,167.67	0.00
Asignación por Matrimonio	2,441,645.57	3,164,230.73	0.00	0.00	0.00	0.00	0.00	2,441,645.57	0.00
Subtotal	11,030,052,747.93	11,253,091,276.13	6,678,684,613.40	3,186,105,839.88	5,985,175.93	1,136,408,810.23	12,909,599.54	9,958,708.95	

Firmado al sólo efecto de su identificación con mi informe de fecha 27/04/2023

Caivano, José María
Contador Público Nacional
Leg.N.32499/0 1:126 F-41
Cuit:20-24917126-4

Dr. Héctor M. Díaz
Secretario

Dr. Pedro Arige
Tesorero

Dr. Daniel M. Burke
Presidente



Caja de Previsión Social para Abogados de la Provincia de Buenos Aires

ESTADO DE RECURSOS , PRESTACIONES Y GASTOS POR EJERCICIO CERRADO 31/01/2023

ANEXO III - D : DETALLE DE PRESTACIONES PREVISIONALES

Expresado en Moneda de Fecha de Cierre 31/01/2023

Concepto	Importe Total al 31/01/2023	Importe Total al 31/01/2022	Jubilaciones y adicionales	Pensiones y Adicionales	Asignaciones Familiares	Prestaciones Previsionales	Otras Prestaciones Previsionales	Asignaciones y Subs.p/abog.en actividad
Transporte	11,030,052,747.93	11,253,091,276.13	6,678,684,613.40	3,186,105,839.88	5,985,175.93	1,136,408,810.23	12,909,599.54	9,958,708.95
Asignación por Hijo Discapacitado	44,773,653.72	52,319,786.72	0.00	0.00	0.00	0.00	0.00	44,773,653.72
Subsidio por fallecimiento	1,991,756.12	4,944,675.81	0.00	0.00	0.00	0.00	0.00	1,991,756.12
Subsidio por fallecimiento familiar	518,239.15	720,106.73	0.00	0.00	0.00	0.00	0.00	518,239.15
Asignación por Incapacidad Total y Transitoria	9,800,098.03	10,582,793.44	0.00	0.00	0.00	0.00	0.00	9,800,098.03
Subsidios Asistenciales	17,713,987.64	17,717,404.02	0.00	0.00	0.00	0.00	0.00	17,713,987.64

Total	11,104,850,482.59	11,339,376,042.85	6,678,684,613.40	3,186,105,839.88	5,985,175.93	1,136,408,810.23	12,909,599.54	84,756,443.61
--------------	--------------------------	--------------------------	-------------------------	-------------------------	---------------------	-------------------------	----------------------	----------------------

Firmado al sólo efecto de su identificación con mi informe de fecha 27/04/2023

Caivano, José María
 Contador Público Nacional
 Leg.N.32499/0 T:126 F:41
 Cuit:20-24917126-4



Dr. Héctor M. Dias
 Secretario



Dr. Pedro Auge
 Tesorero



Dr. Daniel M. Burke
 Presidente



Caja de Previsión Social para Abogados de la Provincia de Buenos Aires

ESTADO DE RECURSOS, PRESTACIONES Y GASTOS POR EJERCICIO CERRADO 31/01/2023

ANEXO III - E - DETALLE DE PRESTACIONES ASISTENCIALES

Expresado en Moneda de Fecha de Cierre 31/01/2023

Table with columns: Concepto, Importe Total al 31/01/2023, Importe Total al 31/01/2022, Prestadores Médicos, Clínicas y Sanatorios CASA, Centro de Diagnóstico y Tratamiento, Medicamentos e Insumos Médicos, Prestadores Odontológicos, Reintegros CASA, Subsidios a Cargo Caja, Aportes a Cajas de Profes. CASA, CASA Byres, Otros C.A.S.A.

Subtotal 3.738.339,566 3.732.242,763 652.971,040 3.012.357,790 73.010,736

Firmado al sólo efecto de su identificación con mi informe de fecha 27/04/2023

Caivano, José María
Contador Público Nacional
Leg. N.3.2499/0 T:126 F:41
Cuit:20-24917126-4

Dr. Héctor M. Dias
Secretario

Dr. Pedro Augé
Tesorero

Dr. Daniel M. Burke
Presidente



ESTADO DE RECURSOS , PRESTACIONES Y GASTOS POR EJERCICIO CERRADO 31/01/2023

ANEXO III - E.- DETALLE DE PRESTACIONES ASISTENCIALES												
Expresado en Moneda de Fecha de Cierre 31/01/2023												
Concepto	Importe Total al 31/01/2023	Importe Total al 31/01/2022	Prestadores Médicos	Clinicas y Sanatorios CASA	Centro de Diagnóstico y Tratamiento	Medicamentos e Insumos Médicos	Prestadores Odontológicos	Reintegros CASA	Subsidios a Cargo Caja	Aportes a Cajas de Profes. CASA	CASA Byres	Otros C.A.S.A
Transporte	3.758.339,566	3.732.242,763	652,971,040	3,012,357,790	73,010,736	0	0	0	0	0	0	0
Colegio de Kinesiología Bs.As.	34,327,142	42,605,112	0	0	34,327,142	0	0	0	0	0	0	0
C.y Prestadores Individuales de Kinesiólogos	4,232,987	5,222,726	0	0	4,232,987	0	0	0	0	0	0	0
FABA	209,383,301	251,020,323	0	0	209,383,301	0	0	0	0	0	0	0
Distritos FABA	54,998,336	66,661,309	0	0	54,998,336	0	0	0	0	0	0	0
C.y Prestadores Individuales de Bioquímicos	7,775,872	9,017,226	0	0	7,775,872	0	0	0	0	0	0	0
C.y Prestadores Individuales de Traumatología	2,325,777	2,209,638	0	0	2,325,777	0	0	0	0	0	0	0
C.y Prestadores Individuales de Oftalmología	52,665,652	48,724,603	0	0	52,665,652	0	0	0	0	0	0	0
C.y Prestadores Individuales de Diag. P/in	169,805,194	169,179,258	0	0	169,805,194	0	0	0	0	0	0	0
C.y Prestadores Individuales de O.R.L.	13,494,496	12,605,875	0	0	13,494,496	0	0	0	0	0	0	0
Servicios de Emergencia Médica	109,454,524	104,128,625	0	0	109,454,524	0	0	0	0	0	0	0
Otros Centros de Diag. y Tratamiento	487,928,735	463,287,498	0	0	487,928,735	0	0	0	0	0	0	0
Asistencia al Viajero	6,551,202	8,708,393	0	0	6,551,202	0	0	0	0	0	0	0
Colegio de Farmacéuticos	360,871,954	389,604,858	0	0	360,871,954	0	0	0	0	0	0	0
FACAF	44,938,114	43,477,836	0	0	44,938,114	0	0	0	0	0	0	0
SISPROME	2,022,336,724	2,180,171,110	0	0	2,022,336,724	0	0	0	0	0	0	0
Drofarmia	227,257,586	217,417,541	0	0	227,257,586	0	0	0	0	0	0	0
Otros medicamentos e insumos médicos	91,973,635	102,254,985	0	0	91,973,635	0	0	0	0	0	0	0
Insumos Médicos	273,881,097	221,296,537	0	0	273,881,097	0	0	0	0	0	0	0
FOFBA	34,991,901	50,812,351	0	0	34,991,901	0	0	0	0	0	0	0
FOCIBA	8,656,119	8,790,043	0	0	8,656,119	0	0	0	0	0	0	0
SOLP	13,306,852	14,451,088	0	0	13,306,852	0	0	0	0	0	0	0
Otros Prestadores Odontológicos	7,409,758	6,787,464	0	0	7,409,758	0	0	0	0	0	0	0
Reintegros Médicos Consulta	2,896,389	4,103,681	0	0	2,896,389	0	0	2,896,389	0	0	0	0
Reintegros Médicos Medicamentos	31,859,881	43,991,953	0	0	31,859,881	0	0	31,859,881	0	0	0	0
Reintegros Médico Internación	54,186,010	41,254,707	0	0	54,186,010	0	0	54,186,010	0	0	0	0
Reintegros Médicos Práctica Ambulatoria	217,633,613	220,543,895	0	0	217,633,613	0	0	217,633,613	0	0	0	0
Otros Reintegros Médicos	35,312,796	54,504,124	0	0	35,312,796	0	0	35,312,796	0	0	0	0
Reintegros Odontológicos - Periodoncia	2,078,443	1,716,914	0	0	2,078,443	0	0	2,078,443	0	0	0	0
Reintegros Odontológicos	5,381,849	5,620,068	0	0	5,381,849	0	0	5,381,849	0	0	0	0
Otros Reintegros Odontológicos	3,286,844	5,485,614	0	0	3,286,844	0	0	3,286,844	0	0	0	0
Art.50	112,066,620	99,543,305	0	0	112,066,620	0	0	112,066,620	0	0	0	0
Art.56	272,584,138	215,438,938	0	0	272,584,138	0	0	272,584,138	0	0	0	0
Protésis médicas	876,399	5,124,764	0	0	876,399	0	0	876,399	0	0	0	0
TOTAL	8.715.269.505	8.848.005.326	652.971.040	3.012.357.790	1.226.153.954	3.021.259.109	64.364.629	352.635.826	385.527.157	0	0	0

Firmado al sólo efecto de su identificación con mi in forma de fecha 27/04/2023

Calvano, José María
Contador Público Nacional
Leg.N.32499/0 T.126 F.41
Cuit:20-24917126-4

Dr. Héctor M. Dias
Secretario

Dr. Pedro Augé
Tesorero

Dr. Daniel M. Burke
Presidente



Caja de Previsión Social para Abogados de la Provincia de Buenos Aires
ESTADO DE RECURSOS, PRESTACIONES Y GASTOS POR EJERCICIO CERRADO 31/01/2023

ANEXO III - E.: DETALLE DE PRESTACIONES ASISTENCIALES												
Expresado en Moneda de Fecha de Cierre 31/01/2023												
Concepto	Importe Total al 31/01/2023	Importe Total al 31/01/2022	Prestadores Médicos	Clinicas y Sanatorios CASA	Centro de Diagnóstico y Tratamiento	Medicamentos e Insumos Médicos	Prestadores Odontológicos	Reintegros CASA	Subsidios a Cargo Caja	Aportes a Cajas de Profes. CASA	CASA Byres	Otros C.A.S.A
Transporte	8,715,269,505	8,848,005,326	652,971,040	3,012,357,790	1,226,153,954	3,021,259,109	64,364,629	352,635,826	385,527,157	0	0	0
Leuces	7,534,395	11,928,912	0	0	0	0	0	0	7,534,395	0	0	0
Prótesis odontológicas	9,127,541	11,829,470	0	0	0	0	0	0	9,127,541	0	0	0
Otodoncia	352,155	321,625	0	0	0	0	0	0	352,155	0	0	0
Cajas de Médicos	8,624,689	5,938,973	0	0	0	0	0	0	0	8,624,689	0	0
Cajas de Odontólogos	5,001,795	1,983,797	0	0	0	0	0	0	0	5,001,795	0	0
CASA - Bayres	204,582,903	225,866,870	0	0	0	0	0	0	0	0	204,582,903	0
	8,950,492,982	9,105,894,973	652,971,040	3,012,357,790	1,226,153,954	3,021,259,109	64,364,629	352,635,826	402,511,247	13,626,484	204,582,903	0

Firmado al sólo efecto de su identificación con mi in forme de fecha 27/04/2023

Caivano, José María
 Contador Público Nacional
 Leg.N.32499/O.T.126 F.41
 Cuit:20-24917126-4

Dr. Héctor M. Dias
 Secretario

Dr. Pedro Augé
 Tesorero

Dr. Daniel M. Burke
 Presidente



Caja de Previsión Social para Abogados de la Provincia de Buenos Aires

ESTADO DE RECURSOS, PRESTACIONES Y GASTOS POR EJERCICIO CERRADO 31/01/2023

Expresado en Moneda de Fecha de Cierre 31/01/2023

ANEXO III - F : DETALLE DE GASTOS DE FUNCIONAMIENTO

Concepto	Importe Total al 31/01/2023	Importe Total al 31/01/2022	Funcionamiento En Personal	En Bienes Y Servicios	Amortizaciones	Otros gastos de Funcionamiento
Total Sueldos	1,378,874,813.78	1,365,617,884.35	1,378,874,813.78	0.00	0.00	0.00
Total Bonificación Al Personal	299,330,123.82	260,301,145.48	299,330,123.82	0.00	0.00	0.00
Total Asignación Al Personal	2,547,294.42	9,201,868.25	2,547,294.42	0.00	0.00	0.00
Total Contribuciones Patronales	356,365,328.83	320,216,254.27	356,365,328.83	0.00	0.00	0.00
Total Beneficios Sociales No Remuner	169,243,947.80	175,149,467.03	169,243,947.80	0.00	0.00	0.00
Total Gastos No Remunerativos	30,244,231.57	30,258,354.20	30,244,231.57	0.00	0.00	0.00
Conserv. Y Mant. Inmueble	14,045,460.25	27,383,500.02	0.00	14,045,460.25	0.00	0.00
Conserv. Y Mant. Instalaciones	10,556,540.43	10,329,181.76	0.00	10,556,540.43	0.00	0.00
Conserv. Y Mant. Mobiliario	1,198,808.51	1,628,101.12	0.00	1,198,808.51	0.00	0.00
Franqueo	4,819,956.24	6,767,260.53	0.00	4,819,956.24	0.00	0.00
Teléfono	15,726,370.38	17,473,483.87	0.00	15,726,370.38	0.00	0.00
Gas	706,985.52	963,261.16	0.00	706,985.52	0.00	0.00
Electricidad	12,131,189.09	13,765,453.68	0.00	12,131,189.09	0.00	0.00
Impresos	1,565,738.55	583,577.34	0.00	1,565,738.55	0.00	0.00
Papelaría Y Út.E Insuamos De Co	8,179,574.66	5,684,368.11	0.00	8,179,574.66	0.00	0.00
Materiales Y Accesorios	5,155,857.58	5,655,810.47	0.00	5,155,857.58	0.00	0.00
Bibliografía Y Suscripciones	526,621.32	578,209.63	0.00	526,621.32	0.00	0.00
Informes Y Tramitaciones	51,262.31	547,481.31	0.00	51,262.31	0.00	0.00
Gastos Equipo Informático	68,856,077.56	51,032,138.41	0.00	68,856,077.56	0.00	0.00
Difusión Y Publicaciones	5,088,272.62	3,462,841.12	0.00	5,088,272.62	0.00	0.00
Gastos Congresos y Eventos	1,003,084.89	63,135.40	0.00	1,003,084.89	0.00	0.00
Relaciones Públicas	18,976,827.96	5,716,673.53	0.00	18,976,827.96	0.00	0.00
Viáticos Directores	204,096,801.48	167,401,009.48	0.00	204,096,801.48	0.00	0.00
Gastos Traslado Directores	20,529,420.34	11,768,088.68	0.00	20,529,420.34	0.00	0.00
Alojamiento y Traslados	15,887,659.39	2,483,112.87	0.00	15,887,659.39	0.00	0.00
Servicio de Archivo Externo	544,503.00	4,976,653.56	0.00	544,503.00	0.00	0.00
Transporte de Caudales	1,416,375.66	1,225,294.77	0.00	1,416,375.66	0.00	0.00
Expensas	3,373,944.26	3,431,487.08	0.00	3,373,944.26	0.00	0.00
Seguros	13,918,566.87	16,421,321.46	0.00	13,918,566.87	0.00	0.00
Gastos Reu.Abog.Discapitados	17,258,550.90	36,871,242.40	0.00	17,258,550.90	0.00	0.00
Impuestos, Tasas Y Contribuciones	9,406,565.13	16,776,354.48	0.00	9,406,565.13	0.00	0.00
Alquileres	9,552,099.38	16,255,399.96	0.00	9,552,099.38	0.00	0.00
Subtotal	2,701,678,470.58	2,589,989,415.77	2,236,605,740.22	465,072,730.36	0.00	0.00

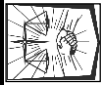
Firmado al sólo efecto de su identificación con mi informe de fecha 27/04/2023

Caivano, José María
 Contador Público Nacional
 Leg.N.32495/O T:126 F:41
 Cuit:20-24917126-4

Dr. Héctor M. Dias
 Secretario

Dr. Pedro Ange
 Tesorero

Dr. Daniel M. Burke
 Presidente



Caja de Previsión Social para Abogados de la Provincia de Buenos Aires

ESTADO DE RECURSOS , PRESTACIONES Y GASTOS POR EJERCICIO CERRADO 31/01/2023

ANEXO III - F : DETALLE DE GASTOS DE FUNCIONAMIENTO

Expresado en Moneda de Fecha de Cierre 31/01/2023

Concepto	Importe Total al 31/01/2023	Importe Total al 31/01/2022	Funcionamiento En Personal	En Bienes Y Servicios	Amortizaciones	Otros gastos de Funcionamiento
Transporte	2,701,678,470.58	2,589,989,415.77	2,236,605,740.22	465,072,730.36	0.00	0.00
Aprovisionamiento y Refrigerio	18,406,438.50	11,214,718.98	0.00	18,406,438.50	0.00	0.00
Limpieza	38,115,870.69	52,386,182.72	0.00	38,115,870.69	0.00	0.00
Seguridad	53,470,285.42	46,196,851.92	0.00	53,470,285.42	0.00	0.00
Flete	83,437.50	94,156.60	0.00	83,437.50	0.00	0.00
Honorarios por Servicios Profesionales	60,677,599.69	46,947,183.07	0.00	60,677,599.69	0.00	0.00
Honorarios por Servicios no Profesionales	79,275,137.67	99,031,449.53	0.00	79,275,137.67	0.00	0.00
Viáticos Com Revisora de Cuentas	8,932,120.91	6,135,695.31	0.00	8,932,120.91	0.00	0.00
Fotocopiadora en Leasing	14,018,601.65	29,756,833.62	0.00	14,018,601.65	0.00	0.00
Gastos de Traslado Comisión Revisora de Cuentas	2,981,624.37	272,880.18	0.00	2,981,624.37	0.00	0.00
Amort.Edif.Inv.Permanentes	1,324,502.77	1,507,713.26	0.00	0.00	1,324,502.77	0.00
Amort.Edificios	23,765,032.26	27,052,531.44	0.00	0.00	23,765,032.26	0.00
Amort.Instalaciones, Caja	2,795,648.89	3,281,799.50	0.00	0.00	2,795,648.89	0.00
Amort.Muebles Y Útiles, Caja	7,391,637.99	8,627,318.14	0.00	0.00	7,391,637.99	0.00
Amort.Equipo Informatico, Caja	11,383,966.88	10,415,494.24	0.00	0.00	11,383,966.88	0.00
Amort.Equipo Informatico Soft.	76,451,429.71	57,348,646.36	0.00	0.00	76,451,429.71	0.00
Subtotal	3,100,751,805.48	2,990,258,870.64	2,236,605,740.22	741,033,846.76	123,112,218.50	0.00

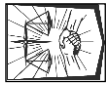
Firmado al sólo efecto de su identificación con mi informe de fecha 27/04/2023

Caivano, José María
Contador Público Nacional
Leg.N.32499/0 T:126 F:41
Cuit:20-24917126-4

Dr. Héctor M. Dias
Secretario

Dr. Pedro Augé
Tesorero

Dr. Daniel M. Burke
Presidente



Caja de Previsión Social para Abogados de la Provincia de Buenos Aires

ESTADO DE RECURSOS, PRESTACIONES Y GASTOS POR EJERCICIO CERRADO 31/01/2023

Expresado en Moneda de Fecha de Cierre 31/01/2023

ANEXO III - F : DETALLE DE GASTOS DE FUNCIONAMIENTO

Concepto	Importe Total al 31/01/2023	Importe Total al 31/01/2022	Funcionamiento En Personal	En Bienes Y Servicios	Amortizaciones	Otros gastos de Funcionamiento
Transporte	3,100,751,805.48	2,990,258,870.64	2,236,605,740.22	741,033,846.76	123,112,218.50	0.00
Diferencia De Recaudaciones	7,872.07	4,157.44	0.00	0.00	0.00	7,872.07
Recintegro Token	6,147,051.76	3,179,408.47	0.00	0.00	0.00	6,147,051.76
Otros Gastos De Funcionamiento	5,061,432.06	20,494,185.41	0.00	0.00	0.00	5,061,432.06
Total	3,111,968,161.37	3,013,936,621.95	2,236,605,740.22	741,033,846.76	123,112,218.50	11,216,355.89

Firmado al sólo efecto de su identificación con mi informe de fecha 27/04/2023

Cahvano, José María
 Contador Público Nacional
 Leg.N.32499/O T:126 F:41
 Cuit:20-24917126-4

Dr. Héctor M. Dias
Secretario

Dr. Pedro Augé
Tesorero

Dr. Daniel M. Burke
Presidente




Caja de Previsión Social para Abogados de la Provincia de Buenos Aires
ESTADO DE RECURSOS, PRESTACIONES Y GASTOS POR EJERCICIO CERRADO 31/01/2023


Concepto	Expresado en Moneda de Fecha de Cierre 31/01/2023			
	Importe Total al 31/01/2023	Importe Total al 31/01/2022	Financieros	Previsiones Inversiones
Comisiones Bancarias	426,153,930.85	320,295,667.90	426,153,930.85	0.00
Intereses Recargos Y Multas	239,978.10	219,434.40	239,978.10	0.00
Diferencia de Cotización Inversiones	0.00	131,178.09	0.00	0.00
Pérdida Por Pasaje de Excedente	32,362,893.78	15,433,399.97	32,362,893.78	0.00
Pérdida por Previsión Deudores I	3,823,198,758.19	2,656,481,730.61	0.00	3,823,198,758.19
Pérdida Previsión Deuda Préstamos	0.00	15,299,939.39	0.00	0.00
Pérdida Valores En Gestión Judicial	14,400,208.86	6,992,867.62	0.00	14,400,208.86
Pérdida Contingencias Laborales	6,590,000.00	4,586,886.87	0.00	6,590,000.00
Resultado Por Tenencia Inversiones M.E.	2,304,767,466.88	8,313,791,337.07	0.00	2,304,767,466.88
Resultado Por Tenencia Disponibilidades M.E.	1,358,796.61	2,504,922.10	0.00	1,358,796.61
Diferencia tipo de cambio títulos	441,974,126.59	61,879,817.40	0.00	441,974,126.59
Gastos y Comisión Títulos Públicos \$	183,103.92	777,955.63	0.00	183,103.92
Gastos y Comisión Títulos Públicos US\$	4,560,599.88	4,905,517.60	0.00	4,560,599.88
Dif. Cotización Títulos en \$	19,430,432.47	6,909,014.75	0.00	19,430,432.47
	7,075,220,296.12	11,410,209,669.40	458,756,802.73	3,844,188,967.05
			2,772,274,526.34	

Firmado al sólo efecto de su identificación con mi informe de fecha 27/04/2023

Caivano, José María
 Contador Público Nacional
 Leg.N.32499/0 T:126 F:41
 Cuit:20-24917126-4


 Dr. Héctor M. Dias
 Secretario


 Dr. Pedro Auge
 Tesorero


 Dr. Daniel M. Burke
 Presidente



Caja de Previsión Social para Abogados de la Provincia de Buenos Aires

P R E V I S I O N E S

ANEXO IV

BALANCE GENERAL CORRESPONDIENTE AL EJERCICIO FINALIZADO EL 31/01/2023

Expresado en Moneda de Fecha de Cierre 31/01/2023

Concepto	Saldo al Comienzo del ejercicio 31-01-22	Aumentos	Disminuciones	Saldo del ejercicio 31-01-23
Previsiones del Activo				
Prev. Ds. Préstamos en \$ (Nota 2.4)	34,573,784.17	7,971,980.34	7,666,927.51	34,878,837.00
Prev. Ds. Préstamos en US\$ (Nota 2.4)	285,869.66	1,276.96		287,146.62
Prev. Ds. Incobrables CASA (Nota 2.4)	6,075,519.32			6,075,519.32
Prev. Ds. Incobrables CAO (Nota 2.4)	1,645,989,736.16	4,784,561,894.17	3,821,963,613.85	2,608,588,016.48
Prev. Aportes Incumplidos	314,771.45			314,771.45
Prev. Ds. Convenio CAO (Nota 2.4)	196,612.66		21.19	196,591.47
Total Previsiones del Activo	1,687,436,293.42	4,792,535,151.47	3,829,630,562.55	2,650,340,882.34
Previsiones del Pasivo				
Prev. Valores en Gestión Judicial (Nota 3.4)	35,835,638.46	14,400,208.86	1,702,147.30	48,533,700.02
Prev. p/posibles contingencias (Nota 3.4)	6,000,000.00	6,590,000.00	590,000.00	12,000,000.00
Prev. IVA CASA Bayres	2,013,089.66			2,013,089.66
Total Previsiones del Pasivo	43,848,728.12	20,990,208.86	2,292,147.30	62,546,789.68
Total	1,731,285,021.54	4,813,525,360.33	3,831,922,709.85	2,712,887,672.02

Firmado al solo efecto de su identificación con mi informe de fecha 27/04/2023

Caivano, José María
Contador Público Nacional
Leg. N.32495/0 T:126 F:41
Cult:20-24917126-4

Dr. Héctor M. Dias
Secretario

Dr. Pedro Auge
Tesorero

Dr. Daniel M. Burke
Presidente



Caja de Previsión Social Para Abogados de la Provincia de Buenos Aires

ACTIVOS EN MONEDA EXTRANJERA

ANEXO V

BALANCE GENERAL CORRESPONDIENTE AL EJERCICIO FINALIZADO EL 31/01/2023

Concepto		Importe		Cambio	Monto en pesos 31-1-2023	Monto en pesos 31-1-2022
Disponibilidades						
Disponibilidades en dólares	Nota 2.1	1,653.00	US\$	186.80	308,780.32	399,112.04
Cuentas Corrientes en US\$	Nota 2.1	14,426.29	US\$	186.80	2,694,830.36	2,952,030.10
Caja de Ahorro en US\$	Nota 2.1	3,648.54	US\$	186.80	681,547.50	47,320,601.26
Cuenta Comitante Euros	Anexo I - Nota 2,1	41.48	€	202.7714	8,410.54	9,691.05
C. Comitante US\$	Anexo I - Nota 2,1	4,556,580.52	US\$	186.80	851,169,241.58	2,675,599,741.61
C. Comitante en corona noruega	Anexo I - Nota 2,1	2,594.68	kr	18.633305	48,347.42	60,933.24
Inversiones						
Títulos Públicos en US\$	Anexo I - Nota 2,2	84,938,903.07	US\$	186.80	15,866,587,093.15	17,804,221,152.83
Créditos						
Anticipos en dólares		177,320.00	US\$	186.80	33,123,376.00	36,955,900.62
TOTAL ACTIVOS EN MONEDA EXTRANJERA					16,754,621,626.87	20,567,519,162.75

Firmado al sólo efecto de su identificación con mi informe de fecha 27/04/2023

Caivano, José María
Contador Público Nacional
Leg.N.32499/0 T:126 F:41
Cuit:20-24917126-4

Dr. Héctor M. Dias
Secretario

Tesorero

Dr. Daniel M. Burke
Presidente



Caja de Previsión Social para Abogados de la Provincia de Buenos Aires
Anexo VI - Inmuebles en Alquiler


BALANCE GENERAL CORRESPONDIENTE AL EJERCICIO FINALIZADO EL 31/01/2023

Expresado en Moneda de Fecha de Cierre 31/01/2023

CONCEPTO	INMUEBLES EN ALQUILER				A M O R T I Z A C I O N E S				VALOR	VALOR	
	Valor al Comienzo del Ejercicio	Altas	Bajas	Valor al Cierre	Acumuladas al comienzo del ejercicio	Altas	Bajas	Del Ejercicio	Acumuladas al Cierre del Ejercicio	RESIDUAL 31-01-23	RESIDUAL 31-01-22
Terreno Mar del Plata	30.707.244,55			30.707.244,55	1.037.510,08			21.289,57	1.058.799,65	29.648.444,90	29.678.677,60
Edificio 49-919, La Plata	27.732.856,96			27.732.856,96	18.480.377,75			1.627,78	18.482.005,53	9.250.851,43	9.252.943,42
Edificio de Loma de Zamora	30.401.695,51			30.401.695,51	11.499.130,82			427.914,28	11.927.045,10	18.474.650,41	19.081.605,13
Edificio de San Martín	33.534.923,50			33.534.923,50	7.490.029,65			472.015,57	7.962.045,22	25.572.878,28	26.231.462,79
Edificio de Moron	32.481.733,62			32.481.733,62	15.482.191,71			401.655,74	15.883.847,45	16.597.886,17	17.168.263,74
T O T A L	154.858.454,14	0,00	0,00	154.858.454,14	53.989.240,01	0,00	0,00	1.324.502,94	55.313.742,95	99.544.711,19	101.412.952,68

Firmado al sólo efecto de su identificación con mi informe de fecha 27/04/2023

Calvano, José María
 Contador Público Nacional
 Leg. N.32499/01:126 F:41
 Cuit:20-24917126-4


 Dr. Héctor M. Dias
 Secretario


 Dr. Pedro Augé
 Tesorero


 Dr. Daniel M. Burke
 Presidente



Caja de Previsión Social para Abogados de la Provincia de Buenos Aires

Anexo VII - Analisis de Rentabilidad

BALANCE GENERAL CORRESPONDIENTE AL EJERCICIO FINALIZADO EL 31/01/2023

Expresado en Moneda de Fecha de Cierre 31/01/2023

Rentabilidad Titulos \$- Al 31/01/2023					
Titulo	Rentabilidad Acum. al 31/10/2022	Renta Inv.Trans \$	Res.-dif cotiz \$	Rdo.+dif cotiz \$	Rentabilidad x titulo 31/01/2023
Al 31/10/2022		8,204,742.91	-17,938,677.54	34,246,281.77	
Bono Cons. 6 serie S2 % pr 13	1,443,762.64	613,427.86	-4,921.01	78,483.77	2,130,753.26
Val.neg.vinc.PBI 2035	-15,290.02		-2,973.06	22,510.28	4,247.20
Bono Rep. Arg. Disc \$ 2033	167,333.00	30,445.96	-30,354.21	156,415.40	323,840.15
Bono Rep. Arg. Disc \$ Ley Arg	15,515,671.72	2,734,941.93	-3,121,550.00	16,166,500.00	31,295,563.65
Bono Cons. 8 serie \$ PR 15	40,220.20				40,220.20
PBY22-Tit.BsAS.tasa variable 2022	7,360,649.60				7,360,649.60
Al 31/01/2023	24,512,347.14	11,583,558.66	-21,098,475.82	50,670,191.22	41,155,274.06
			Rdo neto dif cotiz	29,571,715.40	
			TOTAL	41,155,274.06	

* se consideran variaciones trimestrales

Firmado al sólo efecto de su identificación con mi informe de fecha 27/04/2023

Caivano, José María
Contador Público Nacional
Leg.N.32499/0 T:126 F:41
Cuit:20-24917126-4

Dr. Héctor M. Dias
Secretario

Dr. Pedro Auge
Tesorero

Dr. Daniel M. Burk
Presidente



Caja de Previsión Social para Abogados de la Provincia de Buenos Aires

Anexo VII - Analisis de Rentabilidad

BALANCE GENERAL CORRESPONDIENTE AL EJERCICIO FINALIZADO EL 31/01/2023

Expresado en Moneda de Fecha de Cierre 31/01/2023


Título	Rentabilidad Acum. 31/10/2022	Renta Inv.Trans US\$	Res.dif cotiz Tit ME R-	Rdo.dif cotiz.Tit.ME	Dif.tc.Tit.ME R-	Dif.tc.Tit.ME	Al 31/01/2023 Rentabilidad x título
Al 31/10/2022		152,717,620.58	-2,672,368,266.08	983,207,674.60	-765,771,998.65	3,913,986,967.16	
Val.Neg. Vinculados al PBI 2035 Leg.Arg.	308,981.52		-1,151,099.40	1,612,269.40		2,628,645.19	3,398,796.71
Val.Neg. Vinculados al PBI Leg.NY	-59,464.08		-1,001,721.64	16,486,380.18		5,387,231.79	20,812,426.25
Bono Cupon PBI USS Ley NY	-3,435,000.44			42,044,369.17		14,955,630.84	53,564,999.57
Treasury 2% 15/02/2023	684,899,394.54			27,676,946.77		490,474,067.48	1,203,050,408.79
Treasury 1,5% 15/08/2026	287,125,841.67		-3,472,131.25	38,321,140.63		208,363,915.63	530,338,766.68
Treasuries Tips 0.375 15/07/23	325,347,737.89	2,104,339.35		7,267,561.73		183,617,808.00	518,337,446.97
Bono Tierra del Fuego 2027-TFU27	9,806,484.19	3,263,470.72	-23,156,285.03			30,329,405.03	20,243,074.91
Bono Neuquén 2028 USS-NDT11	515,919.60						515,919.60
Bono Rep.Arg.USS 2030- AL30	-51,233,776.52	8,502,845.85		736,327,554.80		317,919,083.66	1,011,515,707.79
Bono Rep.Arg.USS 2038- AE38	-6,611,326.63	12,084,411.97	-10,945,310.63	106,610,468.79		70,414,940.15	171,553,183.65
Bono Nac.USS 2030-GD30	-24,468,201.84	9,881,400.24		1,030,480,953.25		430,566,644.13	1,446,460,795.78
Bono Rep.Arg.USS 2030- AL29	-16,636,976.62	1,235,277.45		51,468,474.06		23,824,050.94	59,890,825.83
Bono Global Rep.Arg USS GD41	-2,753,888.60	6,092,216.03		57,177,642.30		39,079,457.65	99,595,427.38
Bono Global Rep.Arg USS GD29	-17,014,330.01	1,211,937.26		56,938,705.10		25,661,329.92	66,797,642.27
Bono Rep.Arg.USS 2038- GD38	0.21	1.80		31.07		22.23	55.31
Bono Nac.USS 2035-GD35	-53,458,672.84	13,231,885.34		326,064,228.84		174,313,677.11	460,151,118.45
PUL 26-vto2030 canje 2020	34,624,684.73	8,363,710.35	-24,914,037.75			39,674,973.75	57,749,331.08
Bono Neuquén NDT11 vto 12/05/2030 Canje 2020	2,247,025.48	755,321.18	-3,063,077.50			4,193,076.70	4,132,345.86
Bonos B en Dolares Estadounidenses vto 2037-BB37D	2,049,899.70			56,450,458.08		33,465,777.92	91,966,135.70
Bonos A en Dolares Estadounidenses vto 2037-BA37D	39,125,277.81			292,974,870.55		201,065,623.42	533,165,771.78
Treasury 15/06/2022 1,75%	142,018,361.19						142,018,361.19
Treasuries 1,375% 15/10/2022	240,894,568.31						240,894,568.31
Treasury 0,25% 15/04/2023	18,479,458.36			10,685,436.30		184,402,984.15	213,567,878.81
Al 31/01/2023	1,611,771,997.60	219,444,438.12	-2,740,071,929.28	3,841,795,165.62	-765,771,998.65	6,394,325,312.85	6,949,720,988.65
		Renta Inv.trans USS	219,444,438.12				
		Rdo neto dif cotiz	1,101,723,236.34				
		Rdo neto tipo cambio	5,628,553,314.20				
				TOTAL		6,949,720,988.65	


* se consideran variaciones trimestrales

Firmado al sólo efecto de su identificación con mi informe de fecha 27/04/2023

Caivano, José María
Contador Público Nacional
Leg.N.32499/0 T:126 F:41
Cuit:20-24917126-4


Secretario


Dr. Pedro Auge
Tesorero


Dr. Daniel M. Burke
Presidente



Caja de Previsión Social para Abogados de la Provincia de Buenos Aires

Anexo VII - Analisis de Rentabilidad

BALANCE GENERAL CORRESPONDIENTE AL EJERCICIO FINALIZADO EL 31/01/2023

Expresado en Moneda de Fecha de Cierre 31/01/2023

Titulo	Rentabilidad FCI Pesos- al 31/01/2023			Rentabilidad Acum. al 31/01/2023
	Rentabilidad Acum. al 31/10/2022	Resultado + FCI	Dif.cotiz. FCI	
RAICES Fondo Común Inv. Provincia \$	55,952,561.49	65,380,955.59	-345,281.95	121,333,517.08
Meganver Liquidez B	19,724,240.97	8,375,132.35		28,099,373.32
Meganver Ahorro clase B	28,349,537.31	4,181,215.79		32,530,753.10
Argenfundis ahorro \$	25,456,642.40	127,689.63		25,584,332.03
Argenfundis Liquidez \$	16,939,497.14	378,141.00		17,317,638.14
Argenfundis Renta Balaceada B	8,812,444.89	7,608,784.90		16,421,229.79
		241,632,125.41	-345,281.95	241,286,843.46

* se consideran variaciones trimestrales

Firmado al sólo efecto de su identificación con mi informe de fecha 27/04/2023

Caivano, José María
Contador Público Nacional
Leg.N.32499/0 T:126 F:41
Cuit:20-24917126-4

Dr. Héctor M. Dias
Secretario

Dr. Pedro Auge
Tesorero

Dr. Daniel M. Burke
Presidente

NOTAS A LOS ESTADOS CONTABLES CORRESPONDIENTES AL
EJERCICIO 2022/23

NOTA 1.- NORMAS CONTABLES

Las normas contables más significativas aplicadas son las siguientes:

Normas Contables

Los estados contables han sido preparados conforme con las normas contables profesionales de exposición y valuación aprobadas por el C.P.C.E.P.B.A excepto por la referidas en la Resolución Técnica 26.

Se exponen en general siguiendo las disposiciones de las Resoluciones N° 8, 11 de la FACPCE y sus modificatorias vigentes a la fecha de cierre de los mismos

Los criterios contables más relevantes aplicables en la preparación de los estados contables correspondientes al ejercicio que se informa son los siguientes:

Unidad de medida

Los estados contables han sido preparados en moneda homogénea reconociendo los efectos de la inflación de acuerdo con las correspondientes normas contables profesionales aplicables.

En la reexpresión para reflejar las variaciones en el poder adquisitivo de la moneda se siguió el método de ajuste establecido por la Resolución Técnica N° 6, su normativa modificatoria y complementaria, de la forma en que ha sido aprobado y reglamentado por el Consejo Profesional de Ciencias Económicas de la Provincia de Buenos Aires.

La Resolución MD N° 2883 del CPCEPBA, con las modificaciones introducidas por la Resolución de MD N° 2979, que establece la aplicación obligatoria del ajuste por inflación en los términos indicados en la misma, contempla la posibilidad de utilizar ciertas simplificaciones respecto de la metodología establecida en la RT N° 6. En la norma del CPCEPBA se definen también diversos aspectos relevantes para aplicar el procedimiento de reexpresión de las cifras de los estados contables.

El índice utilizado es el que resulta de la combinación del IPIM y del índice elaborado por la FACPCE, de acuerdo a lo establecido por los artículos 3° y 7° de la citada Resolución MD N° 2883.

Asimismo, se han mantenido sin computar los efectos del cambio del poder adquisitivo de la moneda acumulado para el período en el que las normas contables profesionales oportunamente vigentes establecían el no ajuste de las cifras en períodos de estabilidad, simplificación admitida en la normativa contable en vigor en el presente.

En la reexpresión de las cifras de los presentes estados contables se ha optado por aplicar, además de la mencionada en el párrafo precedente, las simplificaciones que se mencionan a continuación indicando también las limitaciones que esa utilización provoca en la información contable:

a) aplicar el tratamiento que con carácter general establece la RT N° 8.II.E., o sea preparar y exponer los datos comparativos con los mismos criterios de medición contable, de unidad de medida y de agrupamientos de datos utilizados para preparar y exponer los datos del ejercicio (o período) corriente

El Estado de Flujo de Efectivo se ha preparado por el método directo, presentando la información ajustada en forma sintética con los renglones siguientes: a) saldo al inicio; b) saldo al cierre; c) variación en el ejercicio; y d) explicación de las causas a nivel de totales (operativas, inversión, financiación).² La falta de desagregación de las causas de generación y aplicación del efectivo y sus equivalentes dentro de cada categoría (operativas, inversión, financiación) genera la imposibilidad de conocer en detalle cuáles han sido las actividades que generaron los movimientos de efectivos y equivalentes y por qué magnitud cada una de ellas, limitando el análisis de la evolución financiera de la entidad durante el ejercicio.

Los resultados financieros y por tenencia (incluido el RECPAM) se determinan y presentan en una sola línea. La falta de apertura de los resultados financieros y por tenencia (incluido el RECPAM) genera la imposibilidad de determinar las magnitudes reales de los diferentes componentes de los resultados financieros y por tenencia, así como las magnitudes nominales ajustadas por inflación de los mismos y el efecto del RECPAM sobre dichos resultados. Esta limitación también impide la determinación de ciertas ratios financieros, tales como el rendimiento de los activos financieros, el costo de endeudamiento, el efecto “palanca”, etc.

1.3 Criterios de valuación

a) Criterios Generales:

Para la medición contable de activos y pasivos y de resultados relacionados se tomó como base sus valores corrientes o sus costos de cancelación. En ningún caso los activos superan su valor de utilización económica.

b) Moneda extranjera:

Los activos y pasivos en moneda extranjera han sido valuados al tipo de cambio vigente a la fecha de cierre de ejercicio.

c) Bienes de uso:

Los bienes de uso están valuados a su costo menos la correspondiente amortización acumulada. Las incorporaciones realizadas hasta el 30/08/95, fueron re expresados en moneda de poder adquisitivo de esa fecha. Las altas posteriores a la fecha indicada se expresan en moneda corriente, conforme lo expuesto en el apartado 1.2. La amortización es calculada por el método de línea recta, aplicando tasas anuales suficientes para extinguir los valores al final de la vida útil estimada. El valor de los bienes mencionados, considerados en su conjunto, no supera su valor recuperable.

d) Componentes Financieros.

Los componentes financieros implícitos no fueron segregados de los saldos de las cuentas de activos, pasivos o de resultados, por considerarse su estimación poco práctica y razonable ya que los mismos no tienen representatividad económica dentro del Estado Patrimonial de la Institución.

NOTA 2 - COMPOSICION DE LOS RUBROS DEL ACTIVO

2.1 Caja y Bancos: este rubro está compuesto por el saldo de los fondos fijos que posee la Caja en Sede Central y Delegaciones, por los saldos de las cuentas corrientes bancarias, los valores pendientes de cobro y los depósitos sin acreditar, a saber:

La medición contable de este rubro del activo es a su valor nominal.

	Ejercicio 2022 - 2023	Ejercicio 2021 - 2022
CAJA Y BANCOS		
Cajas chicas en \$	2,017,700.18	3,054,386.04
Cajas chicas en U\$S	308,780.32	399,112.04
Bancos	56,471,194.06	229,744,578.93
Valores al cobro	371,026.26	483,612.90
Depositos sin Acreditar	165,704,618.03	170,735,349.87
Cajas de Ahorro en \$	0	0.00
Cuentas corrientes en U\$S	2,694,830.36	2,952,030.10
Cajas de Ahorro en U\$S	681,547.50	47,320,601.26
Cuentas Comitentes	852,156,106.66	2,676,385,936.09
Total Caja y Bancos	1,080,405,803.37	3,131,075,607.23

2.2 Inversiones: Su composición se encuentra detallada en el Anexo I.

- Para los Títulos Públicos en moneda extranjera y en pesos su medición contable se efectúa considerando el valor de cotización al 31/01/2023, como consecuencia que los mismos pueden ser realizados antes de su fecha de vencimiento.
- Plazos Fijos, Fondos Comunes de Inversión en dólares y pesos, su medición contable se realiza considerando:
 - a) la medición original del activo;
 - b) la porción devengada de cualquier diferencia entre ella y la suma de importes a cobrar a sus vencimientos, sobre las condiciones oportunamente pactadas;
 - c) las cobranzas efectuadas
- Las Inversiones nominadas en moneda extranjera se encuentran expresadas en moneda argentina al tipo de cambio al 31/01/2023 Banco Nación – Comprador.

INVERSIONES	Ejercicio 2022 - 2023	Ejercicio 2021 - 2022
Titulos Públicos en \$	83,761,043.73	218,663,176.79
Titulos Publicos en Moneda Extranjera	15,866,554,145.39	17,804,221,152.83
Cupones Titulos públicos, en \$ a cobrar	41.33	82.18
Cupones Titulos públicos, en US\$ a cobrar	32,947.76	36,759.82
Plazo fijo en \$	1,030,373,752.04	
Fondo común de inversión \$	512,369,590.30	195,498,215.83
Fondo común de inversión USD	0.00	0.00
Total Inversiones	17,493,091,520.55	18,218,419,387.45

Propiedades de Inversión: Las mismas están valuadas al costo de adquisición menos la depreciación acumulada. Ver Anexo VII

INVERSIONES PERMANENTES	Ejercicio 2022 - 2023	Ejercicio 2021 - 2022
Terreno Mar del Plata	29.648.444,90	29.678.677,60
Edificio 49-919, La Plata	9.250.851,43	9.252.943,42
Edificio Lomas de Zamora calle Alem	18.474.650,41	19.081.605,13
Edificio San Martin calle Lincol	25.572.878,28	26.231.462,79
Edificio Moron en Calle Buen Ayre	16.597.886,17	17.168.263,74
Total Inversiones Permanentes	99.544.711,19	101.412.952,68

2.3 Créditos: El rubro está compuesto por

-Préstamos Personales y a Colegios Departamentales: Saldo de las cuentas de préstamos personales otorgados a la fecha de cierre menos la previsión por incobrabilidad. Esta previsión por incobrabilidad es del 5% sobre los saldos al cierre de ejercicio al 31/01/2023. En tanto para la operatoria que se encuentran en Gestión Judicial la previsión sobre el saldo es del 50% y para los préstamos refinanciados en planes de pago se fijó una incobrabilidad sobre el saldo del 15%. Están medidas de acuerdo a la suma de dinero entregada, estimando la posible suma a cobrar. La composición de la cartera de préstamos se encuentra discriminada de la siguiente manera:

Deudores Préstamos	Ejercicio 2022 - 2023	Ejercicio 2021 - 2022
- Deudores Préstamos Personales \$	264,005,617.44	559,380,620.24

Deudores Préstamos Personales U\$\$	290,859.95	618,074.77
Intereses Préstamos Personales \$	40,593,345.38	79,050,762.37
Intereses Préstamos Personales U\$\$	3,987.17	5,388.71
Deudores Préstamos Colegios \$	64,515,199.45	136,502,829.77
Deudores Préstamos Colegios U\$\$	24,343.36	48,401.88
Intereses Préstamos Colegios en \$	27,541,517.95	53,511,437.46
Intereses Préstamos Colegios en U\$\$	373,027.32	711,203.46
Total Deudores Préstamos	397,347,898.02	829,828,718.65

-Deudores C.A.S.A.: representa la deuda que tienen los afiliados al Sistema Asistencial menos la previsión por incobrabilidad. La misma se calculó en un 5% para los deudores activos, 50% para Gestión Judicial y 5% para deudores con plan de pagos, de acuerdo a los saldos del Balance cerrado el 31/01/2023. La medición contable es en función al precio de venta de las operaciones.

	Ejercicio 2022 - 2023	Ejercicio 2021 - 2022
Deudores CASA		
Deudores CASA	571,489,437.55	971,179,590.90
Deudores Plan Regularización CASA		0.00
Deudores CASA-BAIRES	49,744,328.33	67,624,260.69
Intereses Plan Regularización CASA		
Total Deudores CASA	621,233,765.88	1,038,803,851.59

-Deudores Cuota Anual Obligatoria: La previsión para la Deuda C.A.O. se estimó de la siguiente manera: considerando los distintos niveles de estamentos para cumplir con la Cuota Anual Obligatoria durante los últimos 3 años y su correspondiente adhesión a cada uno. Se determinó un importe promedio de cada uno de las adhesiones a los estamentos y se determinó, el monto de la Previsión. Para los Deudores CAO que están en Gestión Judicial se consideró una previsión del 20% sobre el saldo contable.

	Ejercicio 2022 - 2023	Ejercicio 2021 - 2022
Deudores CAO		
Deudores Cuota Anual Obligatoria	12,843,769,450.59	17,660,447,102.78
Deudore Plan Regularización CAO \$	17,316.06	35,479.07
Deudores Plan Regularización CAO U\$\$	76,580.40	206,591.75
Deudores Plan Regularización Aportes/Tasa	33,600,688.81	32,198,544.22
Intereses Convenios y Cao \$	16,986,971.79	20,116,445.19
Intereses Convenios y Cao U\$\$	126,451.57	83,888.76
Intereses Convenios Aportes/Tasa incumplidos	30,358.09	52,507.07
Total Deudores CAO	12,894,607,817.31	17,713,140,558.83

	Ejercicio 2022 - 2023	Ejercicio 2021 - 2022
Convenio de Uso	196,374.30	390,451.02

Anticipos

	Ejercicio 2022 - 2023	Ejercicio 2021 - 2022
Anticipos		
Anticipos	1,135,125.34	2,080,387.64
Anticipos CASA	1,019,585.54	1,819,306.63
Anticipos Delegaciones	0	0.00
Anticipos Varios	53,217,190.28	73,064,512.82
Total Anticipos	55,371,901.16	76,964,207.08

2.4 Previsión Créditos

- **Créditos Préstamos:** Esta previsión por incobrabilidad para préstamos es del 5% sobre los saldos al cierre de ejercicio al 31/01/2023 para aquellas operatorias que se encuentran en cartera viva. Para las operatorias que están en Gestión Judicial se fijó una previsión del 50% y para los planes de refinanciación de préstamos morosos el 15%.
- **Créditos CASA :** Se mantuvo el monto predeterminado para el ejercicio 73
- **Créditos Deuda CAO:** La previsión para la Deuda CAO. se estimó considerando el promedio de los distintos estamentos para el cumplimiento de la Cuota Anual Obligatoria y de acuerdo a su adhesión, desde el año 2019 al 2022 y su correspondiente monto incurrido. Beneficios de la Prestación Básica Proporcional ya se al estamento del 75% 50% y 38% del valor de la Cuota Anual Obligatoria Plena para el año 2022 cuyo valor estipulado por el Honorable Directorio de \$ 240.000, la Eximición anual o el Régimen Parcial. Para los Deudores CAO que están en Gestión Judicial se consideró una previsión del 20% sobre el saldo contable.

2.5 Otros créditos:(Anexo VI) compuesto por los diversos valores a cobrar, créditos en Gestión Judicial, ingresos pendientes de acreditación y débitos bancarios sin comprobantes de las distintas cuentas corrientes bancarias. Se activo en Otros Créditos la deuda con el Colegio de Morón por \$ 14.072.666,63 por Resolución de Directorio de fecha 21/12/2018 donde se permuta la deuda por terrenos, permaneciendo en este rubro hasta su escrituración

	Ejercicio 2022 - 2023	Ejercicio 2021 - 2022
OTROS CREDITOS		
Otros Créditos CAJA	65,086,226.56	88,401,058.20
Otros Créditos CASA	20,834,595.44	37,025,340.56
Debitos Bancarios sin/comprobante	293,920,019.54	272,086,785.82
Recibos Pendientes de Rendición \$	22,789.11	29,619.92
Total Otros Créditos	379,863,630.65	397,542,804.51

2.6 Otros Activos: Este rubro está compuesto por bonos, recetarios CASA y los formularios legales en existencia al cierre del ejercicio.

	Ejercicio 2022 - 2023	Ejercicio 2021 - 2022
OTROS ACTIVOS		
Articulos de Stock	2,139,135.52	3,032,384.70
Total Otros Activos	2,139,135.52	3,032,384.70

2.7 Bienes de Uso Ver Anexo II:

	Ejercicio 2022 - 2023	Ejercicio 2021- 2022
BIENES DE USO		
Terrenos	6.429.022,37	6.485.889,09
Edificios - Obras en curso	0,00	0,00
Inmuebles	1.493.108.198,19	1.525.974.877,98
Instalaciones	17.642.121,04	20.440.478,08
Muebles y Utiles	291.133.700,02	302.781.926,87
Material Bibliografico	11.958.938,82	11.958.883,85
Total Bienes de Uso	1.820.271.980,44	1.867.642.055,87

NOTA 3 COMPOSICION DE LOS RUBROS DEL PASIVO Los rubros que componen el pasivo son valuados en base a los correspondientes precios de compra.

3.1. Cuentas por Pagar: Compuesto por :

	Ejercicio 2022 - 2023	Ejercicio 2021 - 2022
CUENTAS A PAGAR		
Proveedores	17,994,358.80	8,213,969.62
Proveedores CASA	53,959,672.79	43,640,222.51
Prestadores CASA pesos	395,739,412.23	264,528,271.44
Prestadores CASA Byres	9,782,782.36	4,282,038.69
Acreeedores Varios	1,676,502,117.55	1,686,279,196.59
Acreeedores Varios CASA	222,083,913.72	520,268,478.44
Acreeedores Varios Préstamos y Planes	1,440,748.12	2,639,763.06
Provision CASA	100,006,534.40	198,842,992.35
Jubilaciones, pensiones y subsidios	3,829,466.72	162,843,280.03
Total Cuentas a Pagar	2,481,339,006.69	2,891,538,212.73

3.2 Remuneraciones y Cargas Sociales a pagar:

El rubro se integra según el siguiente detalle:

	Ejercicio 2022 - 2023	Ejercicio 2021 - 2022
REMUNERACIONES Y CARGAS SOCIALES A PAGAR		
Sueldos y cargas sociales CAJA	48,429,088.60	41,597,398.22
Total Remuneraciones y Cargas Sociales a Pagar	48,429,088.60	41,597,398.22

3.3 Otras Deudas

	Ejercicio 2022 - 2023	Ejercicio 2021 - 2022
OTRAS DEUDAS		
Otras deudas	20,577,749.25	39,698,576.37
Otros Créditos a pagar	6,000	11,930
Total Otras Deudas	20,583,749.25	39,710,506.17

3.4 Previsiones

	Ejercicio 2022 - 2023	Ejercicio 2021 - 2022
PREVISIONES CORRIENTE		
Previsión por Contingencias	36,305,521.33	48,927,084.58
Total Previsiones	36,305,521.33	48,927,084.58

	Ejercicio 2022 - 2023	Ejercicio 2021 - 2022
PREVISIONES. NO CORRIENTE		
Previsión para contingencias	26,241,268.35	38,257,341.55
Total Previsiones	26,241,268.35	38,257,341.55

3.5 Fondos con destino específico:

Fondo de Cancelación Automática: Su importe lo constituyen las retenciones practicadas a préstamos y convenios, para ser aplicado a la cancelación de los saldos deudores por contingencias que pudieran sobrevenir a los titulares de los créditos en consideración.

Fondo para Transplante: Esta destinado a cubrir prestaciones de alta complejidad (transplante de órganos). Dicho fondo se compone del descuento que se realiza a la cuota a cada uno de los socios todos los meses, formando un capital mensual de aproximadamente \$ 250.000. De este fondo también se descuentan los pagos realizados a los prestadores médicos que realizaron estas prestaciones a los afiliados de CASA.

Reserva para mayores Aportes y Jubilaciones: Ésta reserva se constituye para solventar los pagos que se efectuarán durante el Ejercicio 2023/24 a los beneficiarios pasivos que le correspondiere el plus por mayores aportaciones. Este importe se calcula en base a lo efectivamente abonado durante el Ejercicio 2022/23, Desafectándolo de la cuenta 22210.002 Reserva para mayores aportes (65%) del Pasivo no corriente. Se considero una nueva reserva para los afiliados activos que están en condiciones de acceder a la jubilación anticipada y ordinaria

Reserva para Jubilaciones Acordadas y Anticipadas Como en ejercicios anteriores se resigna un importe por \$ 3.300.000.000 millones desafectándolo de las cuentas de Resultados no asignados. Dicho valor asciende a \$6.561.472.018,11 a moneda de cierre como se expone en el Estado de Evolución del Patrimonio Neto. Esta reserva tiene la finalidad de cubrir las sumas por contingencias de los profesionales que tienen ya la Jubilación acordada pero no efectivizada como de aquellos que están en condiciones actuariales de pedir el beneficio de la Anticipada

	Ejercicio 2022 - 2023	Ejercicio 2021 - 2022
FONDO CON DESTINO ESPECIFICO- CTE		
Fondo de Cancelación Automática Préstamo	16,608,139.05	28,116,172.72
Fondo con destino Transplante CASA	394,914,180.91	467,944,823.13
Fondo para Complemento Mayores Aportaciones	405,000,000.00	447,367,500.00
Total Fondo con Destino Especifico	816,522,319.96	943,428,495.85

	Ejercicio 2022 - 2023	Ejercicio 2021 - 2022
FONDO CON DESTINO ESPECIFICO - NO CTE		
Fondo para Complemento Mayores Aportaciones	12,739,551,145.28	14,968,486,634.25
Total Fondo con Destino Especifico	12,739,551,145.28	14,968,486,634.25

NOTA 4 Estado de Flujo Efectivo

Composición de Fondos al 31/01/2023

Caja y Bancos		1.080.405.803,37
Inversiones Corrientes		6.891.482.416,53
Títulos Públicos en Moneda Extranjera	5.348.706.085,10	
Cupones de Títulos Públicos en \$	41,33	
Cupones de Títulos Públicos en Moneda Extranjera	32947,76	
Fondos Comunes de Inversión en \$	512.369.590,30	
Plazo Fijo en \$	1.030.373.752,04	
Total de Fondos Disponibles		7.971.888.219,90

Las presentes firmas abarcan todo documento de hoja 1 hasta hoja 35

Firmado al sólo efecto de su identificación con mi informe de fecha 27/04/2023

Caivano, José María Contador Público Nacional Leg.N.32499/0 T:126 F:41 Cuit:20-24917126-4
--

Dr. Héctor M. Dias
Secretario

Dr. Pedro Auge
Tesorero

Dr. Daniel M. Burke
Presidente